

۱۴۰۳/۱۰۴۴۸۹/۱۰۰

۱۴۰۳/۱۲/۲۸

شماره:  
تاریخ:  
پیوست:

  
جمهوری اسلامی ایران  
وزارت نیرو

وزیر

بسمه تعالی

جناب آقای امینی

رئیس محترم هیئت مدیره و مدیرعامل شرکت مهندسی آب و فاضلاب کشور

موضوع: ابلاغ ضرایب تبعیض قیمت آب شهرها و روستاهای کشور

با سلام و احترام،

در راستای اعمال مدیریت مصرف آب و افزایش کارایی شرکت‌های آب و فاضلاب و به استناد مفاد بند «الف» ذیل ماده (۳۹) قانون برنامه هفتم پیشرفت جمهوری اسلامی ایران، جدول ضرایب تبعیض قیمت آب شهرها و روستاهای کشور به شرح پیوست (ممه‌ور به مهر دفتر اقتصاد، سرمایه‌گذاری و تنظیم مقررات بازار آب و برق) جهت اجراء از ابتدای سال ۱۴۰۴، ابلاغ می‌گردد.

عباس علی آبادی



رونوشت:

- معاونت برنامه ریزی و اقتصادی
- معاون آب و آبفا و مدیرعامل شرکت مدیریت منابع آب ایران
- معاونت برق و انرژی
- دفتر وزارتی

۱۴۰۳/۱۰۴۴۸۹/۱۰۰

۱۴۰۳/۱۲/۲۸

شماره:  
تاریخ:  
پیوست:



وزیر

بسمه تعالی

جناب آقای امینی

رئیس محترم هیئت مدیره و مدیرعامل شرکت مهندسی آب و فاضلاب کشور

موضوع: ابلاغ ضرایب تبعیض قیمت آب شهرها و روستاهای کشور

با سلام و احترام،

در راستای اعمال مدیریت مصرف آب و افزایش کارایی شرکت‌های آب و فاضلاب و به استناد مفاد بند «الف» ذیل ماده (۳۹) قانون برنامه هفتم پیشرفت جمهوری اسلامی ایران، جدول ضرایب تبعیض قیمت آب شهرها و روستاهای کشور به شرح پیوست (ممه‌ور به مهر دفتر اقتصاد، سرمایه‌گذاری و تنظیم مقررات بازار آب و برق) جهت اجراء از ابتدای سال ۱۴۰۴، ابلاغ می‌گردد.

عباس علی آبادی

ضرایب تبعیض قیمتی آب بها و کارمزد دفع فاضلاب										
ردیف	نام استان شرکت	نام شهر	خانگی و غیر خانگی روستایی	غیر خانگی شهری	طبقات مصرف خانگی شهری (X: متوسط مصرف ماهانه هر واحد خانگی، S: الگوی مصرف)			ردیف		
					$0 < X < 5$	$5 < X < 10$	$10 < X < 15$	$15 < X < 20$	$20 < X < 25$	$X > 25$
۱	اردبیل	اردبیل	۱,۲۴	۱,۴۵	۱,۵۰	۱,۵۰	۱,۵۰	۱,۵۵	۱,۵۵	۱,۵۵
۲	اردبیل	اردیموسی	۰,۹۱	۱,۰۵	۰,۹۱	۰,۹۱	۰,۹۱	۱,۰۵	۱,۰۵	۱,۰۰
۳	اردبیل	اسلام آباد	۰,۹۱	۱,۰۲	۰,۹۱	۰,۹۱	۰,۹۱	۱,۰۵	۱,۰۵	۰,۹۵
۴	اردبیل	اصلاندوز	۰,۹۱	۱,۰۲	۱,۲۵	۱,۲۵	۱,۲۵	۱,۰۵	۱,۰۵	۰,۹۵
۵	اردبیل	انگوت	۰,۹۱	۱,۰۰	۱,۲۵	۱,۲۵	۱,۲۵	۱,۰۵	۱,۰۵	۰,۹۵
۶	اردبیل	اولتان	۰,۹۱	۱,۰۰	۰,۹۱	۰,۹۱	۰,۹۱	۱,۰۵	۱,۰۵	۰,۹۵
۷	اردبیل	آبی بیگلر	۰,۹۱	۱,۰۰	۱,۲۵	۱,۲۵	۱,۲۵	۱,۰۵	۱,۰۵	۰,۹۵
۸	اردبیل	آراللوی	۰,۹۱	۱,۰۰	۰,۹۱	۰,۹۱	۰,۹۱	۱,۰۵	۱,۰۵	۰,۹۵
۹	اردبیل	بیله سوار	۰,۹۱	۱,۰۰	۱,۰۰	۱,۰۰	۱,۰۰	۱,۱۵	۱,۱۵	۱,۰۹
۱۰	اردبیل	پارس آباد	۱,۰۰	۱,۱۵	۱,۳۰	۱,۳۰	۱,۳۰	۱,۳۰	۱,۳۰	۱,۲۲
۱۱	اردبیل	پریخان	۰,۹۱	۱,۰۰	۰,۹۱	۰,۹۱	۰,۹۱	۱,۰۵	۱,۰۵	۰,۹۵
۱۲	اردبیل	تمرین	۰,۹۱	۱,۰۰	۰,۹۱	۰,۹۱	۰,۹۱	۱,۰۵	۱,۰۵	۰,۹۵
۱۳	اردبیل	جعفرآباد	۰,۹۱	۱,۰۰	۱,۲۵	۱,۲۵	۱,۲۵	۱,۰۵	۱,۰۵	۰,۹۵
۱۴	اردبیل	خلخال	۰,۹۱	۱,۰۵	۱,۲۰	۱,۲۰	۱,۲۰	۱,۲۵	۱,۲۵	۱,۱۵
۱۵	اردبیل	دولت آباد	۰,۹۱	۱,۰۰	۱,۱۰	۱,۱۰	۱,۱۰	۱,۰۰	۱,۰۰	۱,۰۰
۱۶	اردبیل	رضی	۰,۹۱	۱,۰۰	۰,۹۱	۰,۹۱	۰,۹۱	۱,۰۵	۱,۰۵	۰,۹۵
۱۷	اردبیل	سرعین	۰,۹۱	۱,۰۵	۱,۰۰	۱,۰۰	۱,۰۰	۱,۱۵	۱,۱۵	۱,۰۹
۱۸	اردبیل	عنبران	۰,۹۱	۱,۰۰	۰,۹۱	۰,۹۱	۰,۹۱	۱,۰۵	۱,۰۵	۰,۹۵
۱۹	اردبیل	فخرآباد	۰,۹۱	۱,۰۰	۰,۹۱	۰,۹۱	۰,۹۱	۱,۰۵	۱,۰۵	۰,۹۵
۲۰	اردبیل	قصابه	۰,۹۱	۱,۰۰	۰,۹۱	۰,۹۱	۰,۹۱	۱,۰۵	۱,۰۵	۰,۹۵
۲۱	اردبیل	کلور	۰,۹۱	۱,۰۲	۰,۹۱	۰,۹۱	۰,۹۱	۱,۰۵	۱,۰۵	۰,۹۵
۲۲	اردبیل	کوثر	۰,۹۱	۱,۰۵	۱,۰۰	۱,۰۰	۱,۰۰	۱,۱۵	۱,۱۵	۱,۰۹
۲۳	اردبیل	کورانیم	۰,۹۱	۱,۰۲	۱,۱۵	۱,۱۵	۱,۱۵	۱,۰۰	۱,۰۰	۱,۰۰
۲۴	اردبیل	گرمی	۰,۹۱	۱,۰۲	۱,۲۰	۱,۲۰	۱,۲۰	۱,۱۵	۱,۱۵	۱,۰۸
۲۵	اردبیل	لاهرود	۰,۹۱	۱,۰۲	۱,۲۰	۱,۲۰	۱,۲۰	۱,۰۵	۱,۰۵	۱,۰۰
۲۶	اردبیل	مرادلو	۰,۹۱	۱,۰۰	۱,۲۰	۱,۲۰	۱,۲۰	۱,۰۵	۱,۰۵	۱,۰۰
۲۷	اردبیل	مشکین شهر	۱,۰۰	۱,۱۶	۱,۳۰	۱,۳۰	۱,۳۰	۱,۲۵	۱,۲۵	۱,۱۵
۲۸	اردبیل	مغانسر	۰,۹۱	۱,۰۰	۱,۲۰	۱,۲۰	۱,۲۰	۱,۰۵	۱,۰۵	۱,۰۰
۲۹	اردبیل	نمین	۰,۹۱	۱,۰۸	۱,۱۰	۱,۱۰	۱,۱۰	۱,۰۰	۱,۰۰	۰,۹۵
۳۰	اردبیل	نیر	۰,۹۱	۱,۰۶	۱,۱۰	۱,۱۰	۱,۱۰	۱,۰۵	۱,۰۵	۰,۹۵
۳۱	اردبیل	هشتجین	۰,۹۱	۱,۰۲	۰,۹۱	۰,۹۱	۰,۹۱	۱,۰۵	۱,۰۵	۰,۹۵
۳۲	اردبیل	هیر	۰,۹۱	۱,۰۴	۰,۹۱	۰,۹۱	۰,۹۱	۱,۰۵	۱,۰۵	۰,۹۵
۳۳	اردبیل	سایر شهرها	۰,۹۱	۱,۰۰	۰,۹۱	۰,۹۱	۰,۹۱	۱,۰۵	۱,۰۵	۰,۹۵



ضرایب تبعیض قیمتی آب بها و کارمزد دفع فاضلاب											صفحه
طبقات مصرف خانگی شهری (X: متوسط مصرف ماهانه هر واحد خانگی، S: انگوی مصرف)							غیر خانگی	خانگی و غیر	نام شهر	نام	ردیف
$x > 2.5S$	$1.5S < x < 2.5S$	$1.25S < x < 1.5S$	$S < x < 1.25S$	$0.75S < x < S$	$0.5S < x < 0.75S$	$0 < x < 0.5S$	شهری	روستایی	استان شرکت		
1.05	1.12	1.12	1.12	1.00	1.00	1.00	1.02	0.89	گز	اصفهان	34
1.02	1.16	1.16	1.16	1.02	1.02	1.02	1.12	1.00	حنا	اصفهان	35
1.00	1.02	1.02	1.02	0.90	0.90	0.90	1.00	0.89	خور	اصفهان	36
1.17	1.25	1.25	1.25	1.40	1.40	1.40	1.12	0.89	دهق	اصفهان	37
1.00	1.16	1.16	1.12	1.00	1.00	1.00	1.14	1.00	کمه	اصفهان	38
1.10	1.26	1.26	1.26	1.50	1.50	1.50	1.16	1.00	ونک	اصفهان	39
1.40	1.49	1.49	1.49	1.72	1.72	1.72	1.42	1.10	ازیه	اصفهان	40
1.12	1.26	1.26	1.26	1.12	1.12	1.12	1.24	1.00	افوس	اصفهان	41
1.02	1.02	1.02	1.02	0.90	0.90	0.90	1.00	0.89	جندق	اصفهان	42
1.23	1.41	1.41	1.41	1.66	1.66	1.66	1.22	1.10	درچه	اصفهان	43
0.90	1.02	1.02	1.02	0.90	0.90	0.90	1.00	0.89	رزوه	اصفهان	44
1.00	1.02	1.02	1.02	0.90	0.90	0.90	1.00	0.89	سجزی	اصفهان	45
1.02	1.02	1.02	1.02	0.90	0.90	0.90	1.00	0.89	فرخی	اصفهان	46
1.12	1.26	1.26	1.26	1.12	1.12	1.12	1.29	1.00	کوشک	اصفهان	47
1.10	1.17	1.17	1.17	1.22	1.22	1.22	1.05	0.89	گلشن	اصفهان	48
1.15	1.31	1.31	1.31	1.56	1.56	1.56	1.29	1.00	گوگرد	اصفهان	49
1.27	1.34	1.34	1.34	1.52	1.52	1.52	1.29	1.10	میمه	اصفهان	50
1.20	1.25	1.25	1.25	1.42	1.42	1.42	1.06	0.89	نطنز	اصفهان	51
1.36	1.41	1.41	1.41	1.58	1.58	1.58	1.22	1.10	هرند	اصفهان	52
1.00	1.12	1.12	1.12	1.00	1.00	1.00	1.00	0.89	اتارک	اصفهان	53
1.00	1.10	1.10	1.10	1.25	1.25	1.50	1.02	0.89	تودشک	اصفهان	54
1.36	1.44	1.44	1.44	1.70	1.70	1.70	1.40	1.10	تیران	اصفهان	55
1.15	1.28	1.28	1.28	1.46	1.46	1.46	1.20	1.00	داران	اصفهان	56
1.10	1.22	1.22	1.22	1.35	1.35	1.35	1.17	1.00	دامنه	اصفهان	57
1.24	1.24	1.24	1.24	1.12	1.12	1.12	1.22	1.00	زواره	اصفهان	58
1.15	1.29	1.29	1.29	1.47	1.47	1.47	1.16	1.00	سمیرم	اصفهان	59
1.30	1.39	1.39	1.39	1.22	1.22	1.22	1.28	1.10	شهرضا	اصفهان	60
1.00	1.02	1.02	1.02	0.90	0.90	0.90	1.00	0.89	کمشچه	اصفهان	61
1.15	1.20	1.20	1.20	1.35	1.35	1.35	1.15	0.89	گرگاب	اصفهان	62
1.28	1.26	1.26	1.26	1.55	1.55	1.55	1.21	1.10	گلدشت	اصفهان	63
0.90	1.02	1.02	1.02	0.90	0.90	0.90	1.00	0.89	گلشهر	اصفهان	64
1.60	1.65	1.65	1.65	1.48	1.48	1.48	1.51	1.22	نائین	اصفهان	65
1.30	1.39	1.39	1.39	1.22	1.22	1.22	1.27	1.10	ورزنه	اصفهان	66



ضرایب تبعیض قیمتی آب بها و کارمزد دفع فاضلاب											ردیف
طبقه‌بندی مصرف خانگی شهری (X: متوسط مصرف ماهانه هر واحد خانگی، S: الگوی مصرف)							غیر خانگی شهری	خانگی و غیر روستایی	نام شهر	نام استان/شرکت	ردیف
$x > 2S$	$1.5S < x < 2S$	$1.25S < x < 1.5S$	$S < x < 1.25S$	$0.75S < x < S$	$0.5S < x < 0.75S$	$0 < x < 0.5S$					
1.04	1.11	1.11	1.11	1.26	1.26	1.26	1.06	0.89	وزوان	اصفهان	67
1.30	1.39	1.39	1.39	1.23	1.23	1.23	1.34	1.10	ابریشم	اصفهان	68
1.00	1.03	1.03	1.03	0.90	0.90	0.90	1.00	0.89	بادرود	اصفهان	69
1.08	1.12	1.12	1.12	1.00	1.00	1.00	1.00	0.89	باقران	اصفهان	70
1.18	1.26	1.26	1.26	1.12	1.12	1.12	1.12	1.00	بهاران	اصفهان	71
1.03	1.09	1.09	1.09	1.24	1.24	1.24	1.05	0.89	جوزدان	اصفهان	72
1.05	1.12	1.12	1.12	1.00	1.00	1.00	1.07	0.89	چادگان	اصفهان	73
0.97	1.03	1.03	1.03	0.90	0.90	0.90	1.00	0.89	چرمهین	اصفهان	74
1.05	1.12	1.12	1.12	1.00	1.00	1.00	1.06	0.89	خورزوق	اصفهان	75
1.05	1.12	1.12	1.12	1.00	1.00	1.00	1.08	0.89	دستگرد	اصفهان	76
1.15	1.23	1.23	1.23	1.39	1.39	1.39	1.04	0.89	دهقان	اصفهان	77
1.05	1.12	1.12	1.12	1.00	1.00	1.00	1.07	0.89	دیزیچه	اصفهان	78
0.97	1.03	1.03	1.03	0.90	0.90	0.90	1.02	0.89	زازران	اصفهان	79
1.03	1.09	1.09	1.09	1.24	1.24	1.24	1.03	0.89	عسگران	اصفهان	80
1.03	1.09	1.09	1.09	1.24	1.24	1.24	1.05	0.89	علویچه	اصفهان	81
1.05	1.12	1.12	1.12	1.00	1.00	1.00	1.06	0.89	کرکوند	اصفهان	82
1.05	1.12	1.12	1.12	1.00	1.00	1.00	1.02	0.89	مبارکه	اصفهان	83
1.14	1.21	1.21	1.21	1.43	1.43	1.43	1.17	1.00	منظریه	اصفهان	84
1.00	1.00	1.00	1.00	0.91	0.91	0.91	1.00	0.89	مهاباد	اصفهان	85
1.35	1.35	1.35	1.35	1.23	1.23	1.23	1.33	1.10	اردستان	اصفهان	86
1.05	1.12	1.12	1.12	1.00	1.00	1.00	1.02	0.89	اشترجان	اصفهان	87
1.05	1.12	1.12	1.12	1.00	1.00	1.00	1.04	0.89	چمگردان	اصفهان	88
1.18	1.29	1.29	1.29	1.38	1.38	1.19	1.15	1.00	خوانسار	اصفهان	89
1.30	1.39	1.39	1.39	1.23	1.23	1.23	1.31	1.10	کوهپایه	اصفهان	90
1.04	1.11	1.11	1.11	1.26	1.26	1.26	1.05	0.89	لای بید	اصفهان	91
0.97	1.03	1.03	1.03	0.90	0.90	0.90	1.10	0.89	مینادشت	اصفهان	92
1.39	1.44	1.44	1.44	1.68	1.68	1.68	1.34	1.10	بهارستان	اصفهان	93
1.02	1.16	1.16	1.16	1.02	1.02	1.02	1.14	1.00	پیربکران	اصفهان	94
1.20	1.28	1.28	1.28	1.12	1.12	1.12	1.33	1.10	حسن آباد	اصفهان	95
1.78	1.89	1.89	1.89	1.90	1.90	1.90	1.68	1.37	خوراسگان	اصفهان	96
1.32	1.41	1.41	1.41	1.58	1.58	1.58	1.33	1.10	زرین شهر	اصفهان	97
1.05	1.12	1.12	1.12	1.00	1.00	1.00	1.11	0.89	طالخنوچه	اصفهان	98
1.30	1.39	1.39	1.39	1.23	1.23	1.23	1.24	1.10	فلاورجان	اصفهان	99
1.30	1.39	1.39	1.39	1.23	1.23	1.23	1.25	1.10	فولادشهر	اصفهان	100



ضرایب تعیین قیمت آب بها و کارمزد دفع فاضلاب											
ردیف	نام استان شرکت	نام شهر	خانگی و غیر خانگی روستایی	نمبر خانگی شهری	طبقات مصرف خانگی شهری (X: متوسط مصرف ماهانه هر واحد خانگی در الگوی مصرف)						
					$x > 2.5$	$1.5 < x < 2.5$	$1.0 < x < 1.5$	$0.5 < x < 1.0$	$0 < x < 0.5$	$0 < x < 0.5$	$0 < x < 0.5$
۱۰۱	اصفهان	قهدریجان	۱,۱۰	۱,۳۴	۱,۲۳	۱,۲۳	۱,۲۳	۱,۲۳	۱,۳۵	۱,۳۰	
۱۰۲	اصفهان	کهریزسنگ	۱,۱۰	۱,۴۲	۱,۷۴	۱,۷۴	۱,۷۴	۱,۷۴	۱,۴۵	۱,۳۷	
۱۰۳	اصفهان	گلپایگان	۱,۰۰	۱,۳۴	۱,۵۵	۱,۵۵	۱,۵۵	۱,۵۵	۱,۳۰	۱,۱۵	
۱۰۴	اصفهان	نجف آباد	۱,۱۰	۱,۳۳	۱,۶۷	۱,۶۷	۱,۶۷	۱,۶۷	۱,۴۷	۱,۳۸	
۱۰۵	اصفهان	نصر آباد	۱,۱۰	۱,۲۲	۱,۱۲	۱,۱۲	۱,۱۲	۱,۱۲	۱,۲۸	۱,۲۰	
۱۰۶	اصفهان	نیک آباد	۱,۱۰	۱,۳۴	۱,۱۲	۱,۱۲	۱,۱۲	۱,۱۲	۱,۲۸	۱,۲۰	
۱۰۷	اصفهان	اصغر آباد	۰,۸۹	۱,۰۶	۰,۹۰	۰,۹۰	۰,۹۰	۰,۹۰	۱,۰۳	۰,۹۷	
۱۰۸	اصفهان	برف انبار	۱,۰۰	۱,۱۳	۱,۳۸	۱,۳۸	۱,۳۸	۱,۳۸	۱,۲۲	۱,۱۰	
۱۰۹	اصفهان	حبیب آباد	۰,۸۹	۱,۰۴	۱,۳۴	۱,۳۴	۱,۳۴	۱,۳۴	۱,۱۸	۱,۱۴	
۱۱۰	اصفهان	خمینی شهر	۱,۱۰	۱,۲۸	۱,۲۳	۱,۲۳	۱,۲۳	۱,۲۳	۱,۳۹	۱,۳۰	
۱۱۱	اصفهان	دولت آباد	۰,۸۹	۱,۱۲	۱,۳۶	۱,۳۶	۱,۳۶	۱,۳۶	۱,۲۰	۱,۱۵	
۱۱۲	اصفهان	رضوان شهر	۱,۰۰	۱,۱۵	۱,۴۳	۱,۴۳	۱,۴۳	۱,۴۳	۱,۲۰	۱,۱۳	
۱۱۳	اصفهان	سده لنجان	۰,۸۹	۱,۱۲	۱,۳۵	۱,۳۵	۱,۳۵	۱,۳۵	۱,۱۵	۱,۰۹	
۱۱۴	اصفهان	شاهین شهر	۱,۱۰	۱,۳۴	۱,۷۴	۱,۷۴	۱,۷۴	۱,۷۴	۱,۵۳	۱,۴۸	
۱۱۵	اصفهان	محمد آباد	۱,۱۰	۱,۲۴	۱,۱۲	۱,۱۲	۱,۱۲	۱,۱۲	۱,۲۸	۱,۲۰	
۱۱۶	اصفهان	باغبانداران	۰,۸۹	۱,۰۷	۱,۰۰	۱,۰۰	۱,۰۰	۱,۰۰	۱,۱۲	۱,۰۶	
۱۱۷	اصفهان	زاینده رود	۰,۸۹	۱,۱۰	۱,۰۰	۱,۰۰	۱,۰۰	۱,۰۰	۱,۱۲	۱,۰۶	
۱۱۸	اصفهان	فریدون شهر	۱,۰۰	۱,۲۶	۱,۵۳	۱,۵۳	۱,۵۳	۱,۵۳	۱,۳۵	۱,۳۰	
۱۱۹	اصفهان	قهاورستان	۰,۸۹	۱,۱۲	۱,۰۰	۱,۰۰	۱,۰۰	۱,۰۰	۱,۱۲	۱,۰۶	
۱۲۰	اصفهان	ورنامخواست	۰,۸۹	۱,۱۰	۱,۰۰	۱,۰۰	۱,۰۰	۱,۰۰	۱,۱۲	۱,۰۶	
۱۲۱	اصفهان	بوئین میاندشت	۱,۰۰	۱,۱۹	۱,۱۲	۱,۱۲	۱,۱۲	۱,۱۲	۱,۲۶	۱,۱۳	
۱۲۲	اصفهان	اصفهان	۱,۳۷	۱,۵۹	۲,۰۰	۲,۰۰	۲,۰۰	۲,۰۰	۱,۹۴	۱,۸۸	
۱۲۳	اصفهان	ایمان شهر	۱,۰۰	۱,۱۵	۱,۰۰	۱,۰۰	۱,۰۰	۱,۰۰	۱,۱۰	۱,۰۵	
۱۲۴	اصفهان	زیبا شهر	۱,۰۰	۱,۱۵	۱,۰۰	۱,۰۰	۱,۰۰	۱,۰۰	۱,۱۰	۱,۰۵	
۱۲۵	اصفهان	کلشاد وسودرجان	۱,۰۰	۱,۱۹	۱,۱۲	۱,۱۲	۱,۱۲	۱,۱۲	۱,۲۶	۱,۱۹	
۱۲۶	اصفهان	خمینی شهر	۰,۸۹	۱,۰۰	۰,۸۹	۰,۸۹	۰,۸۹	۰,۸۹	۱,۰۳	۱,۰۳	
۱۲۷	اصفهان	شاهپورآباد	۰,۸۹	۱,۰۰	۰,۸۹	۰,۸۹	۰,۸۹	۰,۸۹	۱,۰۳	۱,۰۳	
۱۲۸	اصفهان	سین	۰,۸۹	۱,۰۰	۰,۸۹	۰,۸۹	۰,۸۹	۰,۸۹	۱,۰۳	۱,۰۳	
۱۲۹	اصفهان	شهرزیار	۰,۸۹	۱,۰۰	۰,۸۹	۰,۸۹	۰,۸۹	۰,۸۹	۱,۰۳	۱,۰۳	
۱۳۰	اصفهان	سایر شهرها	۰,۸۹	۱,۰۰	۰,۸۹	۰,۸۹	۰,۸۹	۰,۸۹	۱,۰۳	۱,۱۰	



ردیف	شماره	نام استان/شهرت	نام شهر	خانگی و غیر خانگی روستایی	شهری	ضرایب تبعیض قیمتی آب بها و کارمزد دفع فاضلاب									
						$x > 2.5$	$1.5 < x < 2.5$	$1.0 < x < 1.5$	$0.5 < x < 1.0$	$0 < x < 0.5$	$0 < x < 0.5$	$0 < x < 0.5$	$0 < x < 0.5$	$0 < x < 0.5$	
131		البرز	کرج	1.36	1.67	2.05	2.05	2.05	1.80	1.80	1.80	1.80	1.80	1.80	1.80
132		البرز	اشتهارد	1.07	1.27	1.55	1.55	1.55	1.35	1.35	1.35	1.35	1.35	1.35	1.35
133		البرز	آسارا	1.07	1.31	1.65	1.65	1.65	1.40	1.40	1.40	1.40	1.40	1.40	1.40
134		البرز	تنکمان	1.07	1.20	1.10	1.10	1.10	1.20	1.20	1.20	1.20	1.20	1.20	1.20
135		البرز	چهارباغ	1.07	1.28	1.18	1.18	1.18	1.30	1.30	1.30	1.30	1.30	1.30	1.30
136		البرز	طالقان	1.07	1.28	1.60	1.60	1.60	1.40	1.40	1.40	1.40	1.40	1.40	1.40
137		البرز	فردیس	1.36	1.72	2.30	2.30	2.30	1.90	1.90	1.90	1.90	1.90	1.90	1.90
138		البرز	کمالشهر	1.07	1.28	1.50	1.50	1.50	1.50	1.50	1.50	1.50	1.50	1.50	1.50
139		البرز	کوهسار	1.07	1.26	1.10	1.10	1.10	1.25	1.25	1.25	1.25	1.25	1.25	1.25
140		البرز	گرمدره	1.07	1.47	1.65	1.65	1.65	1.45	1.45	1.45	1.45	1.45	1.45	1.45
141		البرز	گلسار	1.07	1.19	1.07	1.07	1.07	1.25	1.25	1.25	1.25	1.25	1.25	1.25
142		البرز	ماه‌دشت	1.07	1.27	1.40	1.40	1.40	1.35	1.35	1.35	1.35	1.35	1.35	1.35
143		البرز	محمدشهر	1.07	1.37	1.50	1.50	1.50	1.50	1.50	1.50	1.50	1.50	1.50	1.50
144		البرز	مشکین دشت	1.07	1.28	1.40	1.40	1.40	1.40	1.40	1.40	1.40	1.40	1.40	1.40
145		البرز	مِهستان	1.07	1.27	1.60	1.60	1.60	1.40	1.40	1.40	1.40	1.40	1.40	1.40
146		البرز	نظرآباد	1.16	1.39	1.70	1.70	1.70	1.50	1.50	1.50	1.50	1.50	1.50	1.50
147		البرز	هشتگرد	1.07	1.27	1.55	1.55	1.55	1.35	1.35	1.35	1.35	1.35	1.35	1.35
148		البرز	سایر شهرها	1.07	1.15	1.10	1.10	1.10	1.20	1.20	1.20	1.20	1.20	1.20	1.20
149		ایلام	ایلام	1.31	1.53	1.34	1.34	1.34	1.70	1.70	1.70	1.70	1.70	1.70	1.70
150		ایلام	ایوان	0.94	1.05	1.05	1.05	1.05	1.15	1.15	1.15	1.15	1.15	1.15	1.15
151		ایلام	آبدانان	0.94	1.03	1.00	1.00	1.00	1.05	1.05	1.05	1.05	1.05	1.05	1.05
152		ایلام	آسمان آباد	0.90	1.00	0.94	0.94	0.94	1.00	1.00	1.00	1.00	1.00	1.00	1.00
153		ایلام	بدره	0.94	1.08	1.00	1.00	1.00	1.05	1.05	1.05	1.05	1.05	1.05	1.05
154		ایلام	بِهله	0.94	1.05	1.00	1.00	1.00	1.05	1.05	1.05	1.05	1.05	1.05	1.05
155		ایلام	توحید	0.94	1.07	1.00	1.00	1.00	1.05	1.05	1.05	1.05	1.05	1.05	1.05
156		ایلام	چوار	0.90	1.03	0.94	0.94	0.94	1.00	1.00	1.00	1.00	1.00	1.00	1.00
157		ایلام	دره شهر	0.94	1.04	1.05	1.05	1.05	1.15	1.15	1.15	1.15	1.15	1.15	1.15
158		ایلام	دهلران	0.94	1.06	1.05	1.05	1.05	1.15	1.15	1.15	1.15	1.15	1.15	1.15
159		ایلام	زرنه	0.94	1.05	1.00	1.00	1.00	1.05	1.05	1.05	1.05	1.05	1.05	1.05
160		ایلام	سرابله	0.94	1.05	1.05	1.05	1.05	1.15	1.15	1.15	1.15	1.15	1.15	1.15
161		ایلام	صالح آباد	0.94	1.12	1.00	1.00	1.00	1.05	1.05	1.05	1.05	1.05	1.05	1.05
162		ایلام	لومار	0.94	1.06	1.00	1.00	1.00	1.05	1.05	1.05	1.05	1.05	1.05	1.05
163		ایلام	ملکشاهی	0.90	1.00	0.94	0.94	0.94	1.00	1.00	1.00	1.00	1.00	1.00	1.00
164		ایلام	مهران	0.94	1.05	1.05	1.05	1.05	1.15	1.15	1.15	1.15	1.15	1.15	1.15
165		ایلام	مورموری	0.90	1.03	0.94	0.94	0.94	1.00	1.00	1.00	1.00	1.00	1.00	1.00
166		ایلام	موسیان	0.94	1.07	1.00	1.00	1.00	1.05	1.05	1.05	1.05	1.05	1.05	1.05
167		ایلام	میمه	0.94	1.08	1.00	1.00	1.00	1.05	1.05	1.05	1.05	1.05	1.05	1.05
168		ایلام	سایر شهرها	0.90	1.00	0.90	0.90	0.90	1.00	1.00	1.00	1.00	1.00	1.00	1.00



ردیف	نام استان/شرکت	نام شهر	خانگی و غیر خانگی روستایی	طبقات مصرف خانگی شهری (x: متوسط مصرف ماهانه هر واحد خانگی، S: الگوی مصرف)							سقف
				شهری	غیر خانگی	$x < 0.5$	$0.5 < x < 1$	$1 < x < 1.5$	$1.5 < x < 2$	$2 < x < 2.5$	
۱۶۹	آذر شرقی	اسکو	۱.۰۳	۱.۴۴	۱.۷۰	۱.۷۰	۱.۷۰	۱.۵۰	۱.۵۰	۱.۴۰	
۱۷۰	آذر شرقی	اهر	۱.۰۳	۱.۳۲	۱.۶۰	۱.۶۰	۱.۶۰	۱.۴۵	۱.۳۵	۱.۲۵	
۱۷۱	آذر شرقی	ایلخچی	۱.۲۳	۱.۶۰	۱.۹۰	۱.۹۰	۱.۹۰	۱.۷۰	۱.۷۰	۱.۵۹	
۱۷۲	آذر شرقی	آبش احمد	۱.۰۳	۱.۲۱	۱.۴۰	۱.۴۰	۱.۴۰	۱.۲۵	۱.۲۵	۱.۱۷	
۱۷۳	آذر شرقی	آچاچی	۱.۰۳	۱.۲۴	۱.۰۵	۱.۰۵	۱.۰۵	۱.۲۰	۱.۲۰	۱.۱۵	
۱۷۴	آذر شرقی	آذرشهر	۱.۲۳	۱.۶۴	۱.۹۲	۱.۹۲	۱.۹۲	۱.۷۰	۱.۷۰	۱.۵۹	
۱۷۵	آذر شرقی	آرباطان	۱.۰۳	۱.۳۵	۱.۵۰	۱.۵۰	۱.۵۰	۱.۳۵	۱.۳۵	۱.۲۶	
۱۷۶	آذر شرقی	آقکند	۱.۰۳	۱.۲۵	۱.۲۵	۱.۲۵	۱.۲۵	۱.۱۰	۱.۲۰	۱.۱۵	
۱۷۷	آذر شرقی	باسمنج	۱.۰۳	۱.۵۰	۱.۵۵	۱.۵۵	۱.۵۵	۱.۳۵	۱.۳۵	۱.۲۶	
۱۷۸	آذر شرقی	بخشایش	۱.۰۳	۱.۲۸	۱.۷۰	۱.۷۰	۱.۷۰	۱.۵۰	۱.۴۰	۱.۳۰	
۱۷۹	آذر شرقی	بستان آباد	۱.۰۳	۱.۲۹	۱.۷۰	۱.۷۰	۱.۷۰	۱.۵۰	۱.۴۰	۱.۳۰	
۱۸۰	آذر شرقی	بناب	۱.۲۳	۱.۶۰	۲.۱۰	۲.۱۰	۲.۱۰	۱.۸۵	۱.۷۵	۱.۶۰	
۱۸۱	آذر شرقی	بناب مرند	۱.۰۳	۱.۲۳	۱.۴۰	۱.۴۰	۱.۴۰	۱.۲۵	۱.۲۵	۱.۱۷	
۱۸۲	آذر شرقی	تبریز	۱.۳۹	۱.۷۴	۲.۰۰	۲.۰۰	۲.۰۰	۲.۱۵	۲.۰۵	۱.۹۵	
۱۸۳	آذر شرقی	ترک	۱.۰۳	۱.۳۴	۱.۵۰	۱.۵۰	۱.۵۰	۱.۳۵	۱.۳۵	۱.۲۶	
۱۸۴	آذر شرقی	ترکمنچای	۱.۰۳	۱.۲۷	۱.۵۰	۱.۵۰	۱.۵۰	۱.۳۵	۱.۳۵	۱.۲۶	
۱۸۵	آذر شرقی	تسوج	۱.۰۳	۱.۳۷	۱.۱۵	۱.۱۵	۱.۱۵	۱.۳۰	۱.۳۰	۱.۲۵	
۱۸۶	آذر شرقی	تیگمه داش	۱.۰۳	۱.۲۲	۱.۰۵	۱.۰۵	۱.۰۵	۱.۲۰	۱.۲۰	۱.۱۵	
۱۸۷	آذر شرقی	تیمورلو	۱.۰۳	۱.۲۷	۱.۶۰	۱.۶۰	۱.۶۰	۱.۴۰	۱.۳۰	۱.۲۲	
۱۸۸	آذر شرقی	جلفا	۱.۰۳	۱.۳۹	۱.۸۵	۱.۸۵	۱.۸۵	۱.۶۵	۱.۵۰	۱.۴۰	
۱۸۹	آذر شرقی	خاروانا	۱.۰۳	۱.۲۶	۱.۵۰	۱.۵۰	۱.۵۰	۱.۳۵	۱.۳۵	۱.۲۶	
۱۹۰	آذر شرقی	خامنه	۱.۰۳	۱.۲۶	۱.۴۰	۱.۴۰	۱.۴۰	۱.۲۵	۱.۲۵	۱.۱۷	
۱۹۱	آذر شرقی	خداجو	۱.۰۳	۱.۱۹	۱.۰۵	۱.۰۵	۱.۰۵	۱.۲۰	۱.۲۰	۱.۱۵	
۱۹۲	آذر شرقی	خسروشاه	۱.۲۳	۱.۵۹	۱.۹۳	۱.۹۳	۱.۹۳	۱.۷۰	۱.۷۰	۱.۵۹	
۱۹۳	آذر شرقی	خمارلو	۱.۰۳	۱.۳۵	۱.۷۰	۱.۷۰	۱.۷۰	۱.۵۰	۱.۴۵	۱.۳۵	
۱۹۴	آذر شرقی	خواجه	۱.۰۳	۱.۲۹	۱.۴۰	۱.۴۰	۱.۴۰	۱.۲۵	۱.۲۵	۱.۱۷	
۱۹۵	آذر شرقی	دوزدوزان	۱.۰۳	۱.۲۲	۱.۴۰	۱.۴۰	۱.۴۰	۱.۲۰	۱.۲۰	۱.۱۳	
۱۹۶	آذر شرقی	زرنق	۱.۰۳	۱.۲۵	۱.۵۰	۱.۵۰	۱.۵۰	۱.۳۰	۱.۳۰	۱.۲۲	
۱۹۷	آذر شرقی	زنوز	۱.۰۳	۱.۳۳	۱.۴۰	۱.۴۰	۱.۴۰	۱.۲۵	۱.۲۵	۱.۱۷	
۱۹۸	آذر شرقی	سراب	۱.۰۳	۱.۲۹	۱.۶۰	۱.۶۰	۱.۶۰	۱.۴۰	۱.۴۰	۱.۳۱	
۱۹۹	آذر شرقی	سردرود	۱.۲۳	۱.۶۵	۱.۸۰	۱.۸۰	۱.۸۰	۱.۶۵	۱.۶۵	۱.۵۵	
۲۰۰	آذر شرقی	سهند	۱.۰۳	۱.۳۴	۱.۶۵	۱.۶۵	۱.۶۵	۱.۴۰	۱.۴۰	۱.۳۱	





ضرایب تبعیض قیمتی آب بها و کارمزد دفع فاضلاب											
ردیف	نام استان شرکت	نام شهر	خانگی و غیر خانگی روستایی	غیر خانگی شهری	طبقات مصرف خانگی شهری (X - متوسط مصرف ماهانه هر واحد خانگی، S: الگوی مصرف)						
					$x > 2.5$	$1.5 < x < 2.5$	$1 < x < 1.5$	$0.5 < x < 1$	$0 < x < 0.5$	$0 < x < 0.5$	$0 < x < 0.5$
201	آذر شرقی	سیس	1.03	1.23	1.05	1.05	1.05	1.05	1.20	1.15	
202	آذر شرقی	سیه رود	1.03	1.20	1.40	1.40	1.40	1.40	1.25	1.17	
203	آذر شرقی	شبستر	1.23	1.48	1.70	1.70	1.70	1.70	1.45	1.26	
204	آذر شرقی	شربیان	1.03	1.27	1.50	1.50	1.50	1.50	1.30	1.22	
205	آذر شرقی	شرفخانه	1.23	1.66	1.35	1.35	1.35	1.35	1.55	1.55	
206	آذر شرقی	شند آباد	1.23	1.55	1.25	1.25	1.25	1.25	1.40	1.40	
207	آذر شرقی	صوفیان	1.03	1.41	1.40	1.40	1.40	1.40	1.35	1.26	
208	آذر شرقی	عجبشیر	1.23	1.72	2.00	2.00	2.00	2.00	1.75	1.60	
209	آذر شرقی	قره آغاج	1.03	1.24	1.15	1.15	1.15	1.15	1.30	1.25	
210	آذر شرقی	کشکسرای	1.03	1.21	1.40	1.40	1.40	1.40	1.25	1.17	
211	آذر شرقی	کلوانق	1.03	1.03	1.05	1.05	1.05	1.05	1.20	1.15	
212	آذر شرقی	کلیبر	1.03	1.29	1.60	1.60	1.60	1.60	1.40	1.21	
213	آذر شرقی	کوزه کنان	1.03	1.29	1.05	1.05	1.05	1.05	1.20	1.15	
214	آذر شرقی	گوگان	1.23	1.73	1.85	1.85	1.85	1.85	1.65	1.54	
215	آذر شرقی	لیلان	1.03	1.28	1.35	1.35	1.35	1.35	1.20	1.15	
216	آذر شرقی	مبارک شهر	1.03	1.33	1.40	1.40	1.40	1.40	1.25	1.20	
217	آذر شرقی	مراغه	1.23	1.58	1.90	1.90	1.90	1.90	1.70	1.60	
218	آذر شرقی	مرند	1.23	1.61	1.75	1.75	1.75	1.75	1.60	1.50	
219	آذر شرقی	ملکان	1.03	1.28	1.70	1.70	1.70	1.70	1.50	1.40	
220	آذر شرقی	ممقان	1.03	1.40	1.60	1.60	1.60	1.60	1.35	1.26	
221	آذر شرقی	مهربان	1.03	1.21	1.15	1.15	1.15	1.15	1.30	1.25	
222	آذر شرقی	میانه	1.03	1.43	2.00	2.00	2.00	2.00	1.65	1.55	
223	آذر شرقی	نظر کهریز	1.03	1.15	1.05	1.05	1.05	1.05	1.20	1.15	
224	آذر شرقی	هادیشهر	1.03	1.43	1.80	1.80	1.80	1.80	1.65	1.40	
225	آذر شرقی	هریس	1.03	1.23	1.70	1.70	1.70	1.70	1.45	1.30	
226	آذر شرقی	هشتروند	1.03	1.20	1.15	1.15	1.15	1.15	1.30	1.25	
227	آذر شرقی	هوراند	1.03	1.22	1.05	1.05	1.05	1.05	1.20	1.15	
228	آذر شرقی	وایقان	1.03	1.24	1.05	1.05	1.05	1.05	1.20	1.15	
229	آذر شرقی	ورزقان	1.03	1.29	1.70	1.70	1.70	1.70	1.45	1.30	
230	آذر شرقی	یامچی	1.03	1.21	1.40	1.40	1.40	1.40	1.25	1.17	
231	آذر شرقی	سایر شهرها	1.03	1.10	1.03	1.03	1.03	1.03	1.15	1.15	



ضرایب تبعیض قیمتی آب بها و کارمزد دفع فاضلاب										
ردیف	نام استان/شرکت	نام شهر	خانگی و غیر خانگی روستایی	غیر خانگی شهری	طبقات مصرف خانگی شهری (x: متوسط مصرف ماهانه هر واحد خانگی، S: الگوی مصرف)			خانگی و غیر خانگی روستایی	غیر خانگی شهری	ردیف
					$x < 0.5$	$0.5 < x < 1.0$	$1.0 < x < 1.5$			
232	آذر غربی	ارومیه	1.29	1.49	1.30	1.30	1.30	1.62	1.62	1.54
233	آذر غربی	اشنویه	0.94	1.11	1.30	1.30	1.30	1.13	1.13	1.07
234	آذر غربی	ایواوغلی	0.90	1.00	0.90	0.90	0.90	1.04	1.04	0.95
235	آذر غربی	آواجیق	0.94	1.07	1.20	1.20	1.20	1.06	1.06	1.00
236	آذر غربی	باروق	0.94	1.67	0.94	0.94	0.94	1.09	1.09	1.00
237	آذر غربی	بازرگان	0.94	1.09	1.20	1.20	1.20	1.06	1.06	1.00
238	آذر غربی	بکتاش	0.94	1.15	0.94	0.94	0.94	1.09	1.09	1.00
239	آذر غربی	بوکان	1.04	1.16	1.30	1.30	1.30	1.25	1.25	1.15
240	آذر غربی	پلدشت	0.90	1.03	1.15	1.15	1.15	1.00	1.00	0.95
241	آذر غربی	پیرانشهر	0.94	1.06	1.03	1.03	1.03	1.18	1.18	1.12
242	آذر غربی	تازه شهر	0.94	1.05	0.94	0.94	0.94	1.09	1.09	1.00
243	آذر غربی	تخت سلیمان	0.94	1.70	0.94	0.94	0.94	1.10	1.10	1.00
244	آذر غربی	تکاب	1.13	1.25	1.30	1.30	1.30	1.17	1.17	1.11
245	آذر غربی	چالدران	0.94	1.11	1.30	1.30	1.30	1.13	1.13	1.07
246	آذر غربی	چابهاره	0.94	1.33	1.03	1.03	1.03	1.18	1.18	1.12
247	آذر غربی	چهاربرج	0.94	1.04	0.94	0.94	0.94	1.09	1.09	1.00
248	آذر غربی	حاجیلار	0.94	1.00	0.94	0.94	0.94	1.09	1.09	1.00
249	آذر غربی	خلیفان	0.90	1.04	0.90	0.90	0.90	1.05	1.05	1.05
250	آذر غربی	خوی	1.04	1.17	1.10	1.10	1.10	1.31	1.31	1.24
251	آذر غربی	دیزج دیز	0.90	1.44	1.21	1.21	1.21	1.02	1.02	0.96
252	آذر غربی	ربط	0.94	1.21	1.30	1.30	1.30	1.45	1.45	1.24
253	آذر غربی	زرآباد	0.94	1.08	0.94	0.94	0.94	1.10	1.10	1.00
254	آذر غربی	سردشت	0.94	1.05	1.03	1.03	1.03	1.18	1.18	1.12
255	آذر غربی	سرو	0.94	1.04	0.94	0.94	0.94	1.09	1.09	1.07
256	آذر غربی	سلماس	0.94	1.08	1.03	1.03	1.03	1.18	1.18	1.12
257	آذر غربی	سیلوانا	0.94	1.07	1.20	1.20	1.20	1.05	1.05	1.00
258	آذر غربی	سیمینه	0.94	1.05	0.94	0.94	0.94	1.09	1.09	1.03
259	آذر غربی	شاهین دژ	0.94	1.11	1.03	1.03	1.03	1.18	1.18	1.12
260	آذر غربی	شوط	0.90	1.02	1.20	1.20	1.20	1.00	1.00	0.94



صرایب تبعیض قیمتی آب بها و کارمزد دفع فاضلاب										
ردیف	نام استان شرکت	نام شهر	خانگی و غیر خانگی روستایی	غیر خانگی شهری	طنینات مصرف خانگی شهری (X: متوسط مصرف ماهانه هر واحد خانگی، S: الگوی مصرف)			ردیف		
					$0 < X < 5$	$5 < X < 10$	$10 < X < 15$	$15 < X < 20$	$20 < X < 25$	$X > 25$
۲۶۱	آذر غربی	فیروزق	۰.۹۴	۱.۰۹	۰.۹۴	۰.۹۴	۰.۹۴	۱.۰۹	۱.۰۹	۱.۰۰
۲۶۲	آذر غربی	قطور	۰.۹۰	۱.۰۰	۰.۹۰	۰.۹۰	۰.۹۰	۱.۰۴	۱.۰۴	۱.۰۰
۲۶۳	آذر غربی	قوشچی	۰.۹۴	۱.۰۶	۰.۹۴	۰.۹۴	۰.۹۴	۱.۰۹	۱.۰۹	۱.۰۰
۲۶۴	آذر غربی	کشاوری	۰.۹۴	۱.۰۴	۰.۹۴	۰.۹۴	۰.۹۴	۱.۰۹	۱.۰۹	۱.۰۰
۲۶۵	آذر غربی	گوگ تپه	۰.۹۰	۱.۰۷	۱.۰۰	۱.۰۰	۱.۰۰	۱.۳۱	۱.۳۱	۱.۲۰
۲۶۶	آذر غربی	لاجان	۰.۹۴	۱.۰۶	۰.۹۴	۰.۹۴	۰.۹۴	۱.۰۹	۱.۰۹	۱.۰۰
۲۶۷	آذر غربی	ماکو	۰.۹۴	۱.۱۲	۱.۰۳	۱.۰۳	۱.۰۳	۱.۱۸	۱.۱۸	۱.۱۲
۲۶۸	آذر غربی	محمدیار	۰.۹۴	۱.۱۱	۱.۲۰	۱.۲۰	۱.۲۰	۱.۰۴	۱.۰۴	۰.۹۵
۲۶۹	آذر غربی	محمودآباد	۰.۹۴	۱.۳۹	۰.۹۴	۰.۹۴	۰.۹۴	۱.۰۹	۱.۰۹	۱.۰۰
۲۷۰	آذر غربی	مرگن	۰.۹۰	۱.۰۰	۰.۹۰	۰.۹۰	۰.۹۰	۱.۰۴	۱.۰۴	۰.۹۵
۲۷۱	آذر غربی	مهاباد	۱.۰۴	۱.۱۷	۱.۱۴	۱.۱۴	۱.۱۴	۱.۳۱	۱.۳۱	۱.۲۴
۲۷۲	آذر غربی	میاندوآب	۱.۰۴	۱.۲۰	۱.۴۰	۱.۴۰	۱.۴۰	۱.۲۸	۱.۲۸	۱.۲۱
۲۷۳	آذر غربی	میرآباد	۰.۹۴	۱.۱۱	۱.۱۹	۱.۱۹	۱.۱۹	۱.۰۵	۱.۰۵	۰.۹۵
۲۷۴	آذر غربی	نازک علیا	۰.۹۰	۱.۰۲	۰.۹۰	۰.۹۰	۰.۹۰	۱.۰۴	۱.۰۴	۰.۹۵
۲۷۵	آذر غربی	نالوس	۰.۹۴	۱.۰۴	۱.۲۰	۱.۲۰	۱.۲۰	۱.۰۴	۱.۰۴	۰.۹۵
۲۷۶	آذر غربی	نقده	۰.۹۴	۱.۰۵	۱.۰۳	۱.۰۳	۱.۰۳	۱.۱۸	۱.۱۸	۱.۱۲
۲۷۷	آذر غربی	نلاس	۰.۹۴	۱.۰۰	۰.۹۴	۰.۹۴	۰.۹۴	۱.۰۹	۱.۰۹	۱.۰۰
۲۷۸	آذر غربی	نوشین شهر	۰.۹۴	۱.۰۵	۰.۹۴	۰.۹۴	۰.۹۴	۱.۰۹	۱.۰۹	۱.۰۰
۲۷۹	آذر غربی	یولاکلدی	۰.۹۰	۱.۰۰	۰.۹۰	۰.۹۰	۰.۹۰	۱.۰۴	۱.۰۴	۰.۹۵
۲۸۰	آذر غربی	گردکشانه	۰.۹۰	۱.۰۰	۰.۹۰	۰.۹۰	۰.۹۰	۱.۰۵	۱.۰۵	۱.۱۰
۲۸۱	آذر غربی	سایر شهرها	۰.۹۰	۱.۰۰	۱.۰۰	۱.۰۰	۱.۰۰	۱.۰۵	۱.۰۵	۱.۱۰

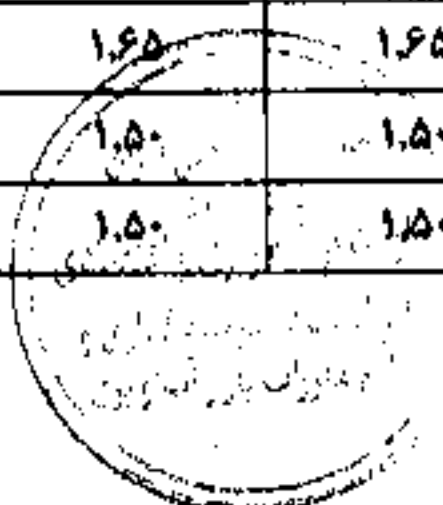


ضرایب تبعیض قیمتی آب بها و کارمزد دفع فاضلاب										ردیف	
طبقات مصرف خانگی شهری (X: متوسط مصرف ماهانه هر واحد خانگی - S: الگوی مصرف)							غیر خانگی شهری	خانگی و غیر خانگی روستایی	نام شهر	نام استان/شرکت	
$x > 3.5$	$2.5 < x < 3.5$	$1.5 < x < 2.5$	$0.5 < x < 1.5$	$0 < x < 0.5$	$0 < x < 0.5$	$0 < x < 0.5$					
1.00	1.10	1.10	1.10	1.10	1.10	1.10	1.06	0.92	امام حسن	بوشهر	282
1.00	1.07	1.07	1.07	0.92	0.92	0.92	1.17	0.92	انارستان	بوشهر	283
1.09	1.15	1.15	1.15	1.35	1.35	1.35	1.07	0.92	اهرم	بوشهر	284
1.00	1.10	1.10	1.10	1.25	1.25	0.92	1.05	0.92	آباد	بوشهر	285
1.00	1.07	1.07	1.07	0.92	0.92	0.92	1.06	0.92	آببخش	بوشهر	286
1.00	1.07	1.07	1.07	0.92	0.92	0.92	1.04	0.92	آبدان	بوشهر	287
1.10	1.20	1.20	1.20	1.35	1.35	1.00	1.16	1.00	برازجان	بوشهر	288
1.00	1.07	1.07	1.07	0.92	0.92	0.92	1.06	0.92	بردخون	بوشهر	289
1.00	1.07	1.07	1.07	0.92	0.92	0.92	1.09	0.92	بوشکان	بوشهر	290
1.25	1.85	1.85	1.25	1.35	1.35	1.35	1.29	1.50	بوشهر	بوشهر	291
1.05	1.05	1.05	1.05	0.92	0.92	0.92	1.10	0.92	بیدخون	بوشهر	292
1.00	1.07	1.07	1.07	0.92	0.92	0.92	1.07	0.92	تنگ ارم	بوشهر	293
1.00	1.07	1.07	1.07	0.92	0.92	0.92	1.02	0.92	جم	بوشهر	294
1.00	1.07	1.07	1.07	0.92	0.92	0.92	1.10	0.92	چاه مبارک	بوشهر	295
1.00	1.07	1.07	1.07	0.92	0.92	0.92	1.08	0.92	چغادک	بوشهر	296
1.00	1.07	1.07	1.07	0.92	0.92	0.92	1.10	0.92	خورموج	بوشهر	297
1.00	1.07	1.07	1.07	0.92	0.92	0.92	1.07	0.92	دالکی	بوشهر	298
1.00	1.07	1.07	1.07	0.92	0.92	0.92	1.05	0.92	دلوار	بوشهر	299
1.00	1.07	1.07	1.07	0.92	0.92	0.92	1.07	0.92	دیر	بوشهر	300
1.10	1.20	1.20	1.20	1.35	1.35	1.00	1.25	1.00	دبلم	بوشهر	301
1.00	1.07	1.07	1.07	0.92	0.92	0.92	1.11	0.92	ریز	بوشهر	302
1.00	1.07	1.07	1.07	0.92	0.92	0.92	1.06	0.92	ریگ	بوشهر	303
1.00	1.07	1.07	1.07	0.92	0.92	0.92	1.10	0.92	سعد آباد	بوشهر	304
1.00	1.07	1.07	1.07	0.92	0.92	0.92	1.08	0.92	سیراف	بوشهر	305
1.00	1.07	1.07	1.07	0.92	0.92	0.92	1.07	0.92	شبانکاره	بوشهر	306
1.00	1.07	1.07	1.07	0.92	0.92	0.92	1.08	0.92	شنبه	بوشهر	307
1.00	1.07	1.07	1.07	0.92	0.92	0.92	1.17	0.92	عالمشهر	بوشهر	308
1.00	1.07	1.07	1.07	0.92	0.92	0.92	1.09	0.92	عسلویه	بوشهر	309
1.00	1.07	1.07	1.07	0.92	0.92	0.92	1.08	0.92	کاکي	بوشهر	310
1.00	1.07	1.07	1.07	0.92	0.92	0.92	1.05	0.92	کلمه	بوشهر	311
1.00	1.07	1.07	1.07	0.92	0.92	0.92	1.10	0.92	کنگان	بوشهر	312
1.80	1.90	1.90	1.80	1.35	1.35	1.35	1.84	1.50	گناوه	بوشهر	313
1.05	1.05	1.05	1.05	0.92	0.92	0.92	1.10	0.92	نخل تقی	بوشهر	314
1.00	1.07	1.07	1.07	0.92	0.92	0.92	1.06	0.92	وحدتیه	بوشهر	315
1.10	1.10	1.05	1.05	0.92	0.92	0.92	1.00	0.92	سایر شهرها	بوشهر	316



ضرایب تبعیض قیمتی آب بها و کارمزد دفع فاضلاب

ردیف	شماره	نام استان/شرکت	نام شهر	خانگی و غیر خانگی روستایی	غیر خانگی شهری	طبقات مصرف خانگی شهری (X: متوسط مصرف ماهانه هر واحد خانگی، S: آنگوی مصرف)							
						$x > 2S$	$1.5S < x < 2S$	$1.5S < x < 2S$	$S < x < 1.5S$	$1.0 < x < S$	$0.5 < x < 1.0$	$0 < x < 0.5$	
۳۱۷		تهران	ارجمند	۱،۰۷	۱،۴۸	۱،۷۰	۱،۷۰	۱،۷۰	۱،۴۰	۱،۶۰	۱،۶۰	۱،۶۰	۱،۶۰
۳۱۸		تهران	اسلامشهر	۱،۱۶	۱،۵۳	۱،۷۰	۱،۷۰	۱،۴۰	۱،۶۰	۱،۶۰	۱،۶۰	۱،۶۰	۱،۶۰
۳۱۹		تهران	اندیشه	۱،۱۶	۱،۵۸	۱،۹۰	۱،۹۰	۱،۹۰	۱،۶۰	۱،۶۰	۱،۶۰	۱،۶۰	۱،۶۰
۳۲۰		تهران	آبسرود	۱،۰۷	۱،۵۲	۱،۵۰	۱،۵۰	۱،۵۰	۱،۶۰	۱،۶۰	۱،۶۰	۱،۶۰	۱،۶۰
۳۲۱		تهران	آبعلی	۱،۰۷	۱،۴۴	۱،۶۰	۱،۶۰	۱،۶۰	۱،۶۰	۱،۶۰	۱،۶۰	۱،۶۰	۱،۶۰
۳۲۲		تهران	باغستان	۱،۱۶	۱،۵۱	۱،۹۰	۱،۹۰	۱،۹۰	۱،۶۰	۱،۶۰	۱،۶۰	۱،۶۰	۱،۶۰
۳۲۳		تهران	باقرشهر	۱،۰۷	۱،۳۸	۱،۵۰	۱،۵۰	۱،۵۰	۱،۶۰	۱،۶۰	۱،۶۰	۱،۶۰	۱،۶۰
۳۲۴		تهران	بومهن	۱،۰۷	۱،۵۶	۱،۶۰	۱،۶۰	۱،۶۰	۱،۶۰	۱،۶۰	۱،۶۰	۱،۶۰	۱،۶۰
۳۲۵		تهران	پاکدشت	۱،۱۶	۱،۹۰	۱،۶۵	۱،۶۵	۱،۶۵	۱،۶۰	۱،۶۰	۱،۶۰	۱،۶۰	۱،۶۰
۳۲۶		تهران	پردیس	۱،۰۷	۱،۳۵	۱،۷۰	۱،۷۰	۱،۷۰	۱،۶۰	۱،۶۰	۱،۶۰	۱،۶۰	۱،۶۰
۳۲۷		تهران	پرند	۱،۰۷	۱،۳۱	۱،۵۵	۱،۵۵	۱،۵۵	۱،۶۰	۱،۶۰	۱،۶۰	۱،۶۰	۱،۶۰
۳۲۸		تهران	پیشوا	۱،۰۷	۱،۶۲	۱،۲۵	۱،۲۵	۱،۲۵	۱،۶۰	۱،۶۰	۱،۶۰	۱،۶۰	۱،۶۰
۳۲۹		تهران	تهران	۱،۴۹	۲،۲۹	۳،۰۰	۳،۰۰	۳،۰۰	۲،۷۵	۲،۷۵	۲،۷۵	۲،۷۵	۲،۷۵
۳۳۰		تهران	جواد آباد	۱،۰۷	۱،۴۵	۱،۲۰	۱،۲۰	۱،۲۰	۱،۶۰	۱،۶۰	۱،۶۰	۱،۶۰	۱،۶۰
۳۳۱		تهران	چهاردانگه	۱،۰۷	۱،۳۱	۱،۴۵	۱،۴۵	۱،۴۵	۱،۶۰	۱،۶۰	۱،۶۰	۱،۶۰	۱،۶۰
۳۳۲		تهران	حسن آباد	۱،۰۷	۱،۴۱	۱،۴۵	۱،۴۵	۱،۴۵	۱،۶۰	۱،۶۰	۱،۶۰	۱،۶۰	۱،۶۰
۳۳۳		تهران	دماوند	۱،۰۷	۱،۵۳	۱،۷۰	۱،۷۰	۱،۷۰	۱،۶۰	۱،۶۰	۱،۶۰	۱،۶۰	۱،۶۰
۳۳۴		تهران	رباط کریم	۱،۰۷	۱،۳۸	۱،۴۵	۱،۴۵	۱،۴۵	۱،۶۰	۱،۶۰	۱،۶۰	۱،۶۰	۱،۶۰
۳۳۵		تهران	رودبار قصران	۱،۰۷	۱،۳۷	۱،۲۰	۱،۲۰	۱،۲۰	۱،۶۰	۱،۶۰	۱،۶۰	۱،۶۰	۱،۶۰
۳۳۶		تهران	رودهن	۱،۰۷	۱،۶۲	۱،۷۰	۱،۷۰	۱،۷۰	۱،۶۰	۱،۶۰	۱،۶۰	۱،۶۰	۱،۶۰
۳۳۷		تهران	شاهدشهر	۱،۰۷	۱،۳۲	۱،۷۰	۱،۷۰	۱،۷۰	۱،۶۰	۱،۶۰	۱،۶۰	۱،۶۰	۱،۶۰
۳۳۸		تهران	شریف آباد	۱،۰۷	۱،۵۵	۱،۴۰	۱،۴۰	۱،۴۰	۱،۶۰	۱،۶۰	۱،۶۰	۱،۶۰	۱،۶۰
۳۳۹		تهران	شمشک	۱،۰۷	۱،۶۲	۱،۴۵	۱،۴۵	۱،۴۵	۱،۶۰	۱،۶۰	۱،۶۰	۱،۶۰	۱،۶۰
۳۴۰		تهران	شهر قدس	۱،۱۶	۱،۵۶	۱،۹۰	۱،۹۰	۲،۲۵	۱،۶۰	۱،۶۰	۱،۶۰	۱،۶۰	۱،۶۰
۳۴۱		تهران	شهریار	۱،۱۶	۱،۵۶	۱،۹۰	۱،۹۰	۲،۲۵	۱،۶۰	۱،۶۰	۱،۶۰	۱،۶۰	۱،۶۰
۳۴۲		تهران	صالحیه	۱،۰۷	۱،۲۰	۱،۱۸	۱،۱۸	۱،۱۸	۱،۶۰	۱،۶۰	۱،۶۰	۱،۶۰	۱،۶۰
۳۴۳		تهران	صباشهر	۱،۰۷	۱،۳۴	۱،۸۵	۱،۸۵	۱،۸۵	۱،۶۰	۱،۶۰	۱،۶۰	۱،۶۰	۱،۶۰
۳۴۴		تهران	صفادشت	۱،۰۷	۱،۲۴	۱،۸۵	۱،۸۵	۱،۸۵	۱،۶۰	۱،۶۰	۱،۶۰	۱،۶۰	۱،۶۰
۳۴۵		تهران	فردوسیه	۱،۰۷	۱،۴۱	۱،۸۵	۱،۸۵	۱،۸۵	۱،۶۰	۱،۶۰	۱،۶۰	۱،۶۰	۱،۶۰
۳۴۶		تهران	فرون آباد	۱،۰۷	۱،۵۳	۱،۶۵	۱،۶۵	۱،۳۰	۱،۶۰	۱،۶۰	۱،۶۰	۱،۶۰	۱،۶۰
۳۴۷		تهران	فیروزکوه	۱،۰۷	۱،۴۰	۱،۱۵	۱،۱۵	۱،۱۵	۱،۶۰	۱،۶۰	۱،۶۰	۱،۶۰	۱،۶۰
۳۴۸		تهران	قرچک	۱،۱۶	۱،۸۷	۱،۶۵	۱،۶۵	۱،۶۵	۱،۶۰	۱،۶۰	۱،۶۰	۱،۶۰	۱،۶۰
۳۴۹		تهران	کهریزک	۱،۰۷	۱،۳۱	۱،۴۰	۱،۴۰	۱،۴۰	۱،۶۰	۱،۶۰	۱،۶۰	۱،۶۰	۱،۶۰
۳۵۰		تهران	کیلان	۱،۰۷	۱،۵۱	۱،۷۰	۱،۷۰	۱،۷۰	۱،۶۰	۱،۶۰	۱،۶۰	۱،۶۰	۱،۶۰
۳۵۱		تهران	گلستان	۱،۱۶	۱،۵۱	۱،۷۰	۱،۷۰	۱،۳۰	۱،۶۰	۱،۶۰	۱،۶۰	۱،۶۰	۱،۶۰
۳۵۲		تهران	لواسان	۱،۰۷	۱،۴۲	۱،۷۰	۱،۷۰	۱،۷۰	۱،۶۰	۱،۶۰	۱،۶۰	۱،۶۰	۱،۶۰
۳۵۳		تهران	ملارد	۱،۱۶	۱،۵۶	۱،۹۰	۱،۹۰	۲،۲۵	۱،۶۰	۱،۶۰	۱،۶۰	۱،۶۰	۱،۶۰
۳۵۴		تهران	نسیم شهر	۱،۱۶	۱،۶۶	۱،۷۵	۱،۷۵	۱،۳۰	۱،۶۰	۱،۶۰	۱،۶۰	۱،۶۰	۱،۶۰
۳۵۵		تهران	نصیر شهر	۱،۰۷	۱،۳۲	۱،۷۰	۱،۷۰	۲،۰۰	۱،۶۰	۱،۶۰	۱،۶۰	۱،۶۰	۱،۶۰
۳۵۶		تهران	وحیدیه	۱،۰۷	۱،۲۷	۱،۹۰	۱،۹۰	۲،۲۵	۱،۶۰	۱،۶۰	۱،۶۰	۱،۶۰	۱،۶۰



۱.۵۰	۱.۵۰	۱.۴۵	۱.۴۵	۱.۳۰	۱.۳۰	۱.۳۰	۱.۶۸	۱.۱۶	ورامین	تهران	۳۵۷
۱.۳۵	۱.۳۵	۱.۲۰	۱.۲۰	۱.۰۷	۱.۰۷	۱.۰۷	۱.۲۰	۱.۰۷	سایر شهرها	تهران	۳۵۸



ضرایب تبعیض قیمتی آب بها و کارمزد دفع فاضلاب										صفحه	
طبقات مصرف خانگی شهری (X: متوسط مصرف ماهانه هر واحد خانگی، S: الگوی مصرف)							مصرف خانگی شهری	خانگی و غیر خانگی روستایی	نام شهر	نام استان/شرکت	ردیف
$x > 2S$	$1.5S < x < 2S$	$1.25S < x < 1.5S$	$S < x < 1.25S$	$0.75S < x < S$	$0.5S < x < 0.75S$	$0 < x < 0.5S$					
1.00	1.12	1.12	1.12	1.00	1.00	1.00	1.09	0.92	اردل	چهارمعال و بختیاری	359
1.00	1.00	1.00	1.00	0.92	0.92	0.92	1.06	0.92	آلونی	چهارمعال و بختیاری	360
1.00	1.10	1.10	1.05	0.95	0.95	1.00	1.04	0.92	باباحیدر	چهارمعال و بختیاری	361
1.10	1.10	1.10	1.05	0.95	0.95	1.00	1.03	0.92	بازفت	چهارمعال و بختیاری	362
1.00	1.12	1.12	1.12	1.00	1.00	1.00	1.04	0.92	بروجن و نقشه	چهارمعال و بختیاری	363
1.00	1.12	1.12	1.12	1.00	1.00	1.00	1.09	0.92	بلداجی	چهارمعال و بختیاری	364
1.00	1.12	1.12	1.12	1.00	1.00	1.00	1.11	0.92	بن	چهارمعال و بختیاری	365
1.00	1.10	1.10	1.05	0.95	0.95	1.00	1.02	0.92	پردنجان	چهارمعال و بختیاری	366
1.00	1.12	1.12	1.12	1.00	1.00	1.00	1.04	0.92	جوققان	چهارمعال و بختیاری	367
1.00	1.10	1.10	1.05	0.95	0.95	1.00	1.03	0.92	چلگرد	چهارمعال و بختیاری	368
1.00	1.10	1.10	1.05	0.95	0.95	1.00	1.02	0.92	چلیچه	چهارمعال و بختیاری	369
0.95	1.00	1.00	1.00	0.92	0.92	0.92	1.02	0.92	دستنا	چهارمعال و بختیاری	370
0.95	1.00	1.00	1.00	0.92	0.92	0.92	1.05	0.92	دشتک	چهارمعال و بختیاری	371
1.00	1.12	1.12	1.12	1.00	1.00	1.00	1.07	0.92	سامان	چهارمعال و بختیاری	372
1.00	1.10	1.10	1.05	0.95	0.95	1.00	1.04	0.92	سرخون	چهارمعال و بختیاری	373
1.00	1.10	1.10	1.05	0.95	0.95	1.00	1.00	0.92	سردشت	چهارمعال و بختیاری	374
0.95	1.00	1.00	1.00	0.92	0.92	0.92	1.02	0.92	سفیددشت	چهارمعال و بختیاری	375
0.95	1.00	1.00	1.00	0.92	0.92	0.92	1.05	0.92	سودجان	چهارمعال و بختیاری	376
0.95	1.00	1.00	1.00	0.92	0.92	0.92	1.06	0.92	سورشجان	چهارمعال و بختیاری	377
0.95	1.00	1.00	1.00	0.92	0.92	0.92	1.05	0.92	شلمزار	چهارمعال و بختیاری	378
1.48	1.57	1.57	1.57	1.30	1.30	1.30	1.47	1.29	شهرکرد	چهارمعال و بختیاری	379
1.00	1.10	1.10	1.05	0.95	0.95	1.00	1.02	0.92	صمصامی	چهارمعال و بختیاری	380
1.00	1.12	1.12	1.12	1.00	1.00	1.00	1.14	0.92	طاقانک	چهارمعال و بختیاری	381
1.00	1.12	1.12	1.12	1.00	1.00	1.00	1.05	0.92	فارسان	چهارمعال و بختیاری	382
1.00	1.12	1.12	1.12	1.00	1.00	1.00	1.12	0.92	فرادنبه	چهارمعال و بختیاری	383
1.00	1.12	1.12	1.12	1.00	1.00	1.00	1.06	0.92	فرخسهر	چهارمعال و بختیاری	384
1.00	1.10	1.10	1.05	0.95	0.95	1.00	1.04	0.92	قیل آباد	چهارمعال و بختیاری	385
1.00	1.10	1.10	1.05	0.95	0.95	1.00	1.07	0.92	کاج	چهارمعال و بختیاری	386
1.00	1.12	1.12	1.12	1.00	1.00	1.00	1.07	0.92	کیان	چهارمعال و بختیاری	387
1.00	1.12	1.12	1.12	1.00	1.00	1.00	1.07	0.92	گندمان	چهارمعال و بختیاری	388
0.95	1.00	1.00	1.00	0.92	0.92	0.92	1.05	0.92	گهرو	چهارمعال و بختیاری	389
1.12	1.20	1.20	1.13	1.04	1.04	1.04	1.15	0.92	گوجان	چهارمعال و بختیاری	390
1.00	1.12	1.12	1.12	1.00	1.00	1.00	1.06	0.92	لردگان	چهارمعال و بختیاری	391
0.95	1.00	1.00	1.00	0.92	0.92	0.92	1.04	0.92	مال خلیفه	چهارمعال و بختیاری	392
1.00	1.10	1.10	1.05	0.95	0.95	1.00	1.06	0.92	منج	چهارمعال و بختیاری	393
0.95	1.00	1.00	1.00	0.92	0.92	0.92	1.05	0.92	ناغان	چهارمعال و بختیاری	394
0.95	1.00	1.00	1.00	0.92	0.92	0.92	1.06	0.92	نافچ	چهارمعال و بختیاری	395
1.00	1.10	1.10	1.05	0.95	0.95	1.00	1.03	0.92	هارونی	چهارمعال و بختیاری	396
1.00	1.12	1.12	1.12	1.00	1.00	1.00	1.06	0.92	هفشجان	چهارمعال و بختیاری	397
1.00	1.10	1.10	1.05	0.95	0.95	1.00	1.05	0.92	هوره	چهارمعال و بختیاری	398



۱,۰۰	۱,۱۰	۱,۱۰	۱,۰۵	۰,۹۵	۰,۹۵	۱,۰۰	۱,۰۵	۰,۹۲	وردنجان	چهارمعال و بختیاری	۳۹۹
۱,۰۰	۱,۱۰	۱,۱۰	۱,۰۵	۰,۹۵	۰,۹۵	۱,۰۰	۱,۰۳	۰,۹۲	یانچشمه	چهارمعال و بختیاری	۴۰۰
۱,۰۰	۱,۰۰	۱,۰۰	۱,۰۰	۰,۹۲	۰,۹۲	۰,۹۲	۱,۰۰	۰,۹۲	سایر شهرها	چهارمعال و بختیاری	۴۰۱





ضرایب تبعیض قیمتی آب بها و کارمزد دفع فاضلاب											
ردیف	نام استان شرکت	نام شهر	خانگی و غیر خانگی روستایی	شمار خانگی شهری	طبقات مصرف خانگی شهری (X متوسط مصرف ماهانه هر واحد خانگی، S الگوی مصرف)			S < X < 1.5S	1.5S < X < 2S	2S < X < 3S	X > 3S
					S < X < 1.5S	1.5S < X < 2S	2S < X < 3S				
۴۰۲	خراسان جنوبی	ارسک	۰.۹۰	۱.۰۰	۰.۹۰	۰.۹۰	۰.۹۰	۱.۰۵	۱.۰۵	۱.۰۰	
۴۰۳	خراسان جنوبی	اسدیه	۰.۹۰	۱.۰۲	۱.۰۰	۰.۹۲	۰.۹۲	۱.۰۰	۱.۰۰	۱.۰۰	
۴۰۴	خراسان جنوبی	اسفدن	۰.۹۰	۱.۰۴	۰.۹۰	۰.۹۰	۰.۹۰	۱.۰۵	۱.۰۵	۱.۰۰	
۴۰۵	خراسان جنوبی	اسلامیه	۰.۹۰	۱.۱۰	۱.۰۰	۱.۰۰	۱.۰۰	۱.۰۸	۱.۰۸	۱.۰۰	
۴۰۶	خراسان جنوبی	آبیز	۰.۹۰	۱.۰۰	۰.۹۰	۰.۹۰	۰.۹۰	۱.۰۵	۱.۰۵	۱.۱۷	
۴۰۷	خراسان جنوبی	آرین شهر	۰.۹۰	۱.۰۳	۰.۹۰	۰.۹۰	۰.۹۰	۱.۰۵	۱.۰۵	۱.۰۰	
۴۰۸	خراسان جنوبی	آیسک	۰.۹۰	۱.۰۳	۱.۰۰	۰.۹۲	۰.۹۲	۱.۰۰	۱.۰۰	۰.۹۵	
۴۰۹	خراسان جنوبی	باغستان علیا	۰.۹۰	۱.۰۳	۰.۹۰	۰.۹۰	۰.۹۰	۱.۰۵	۱.۰۵	۰.۹۵	
۴۱۰	خراسان جنوبی	بشرویہ	۰.۹۰	۱.۰۳	۱.۰۰	۰.۹۵	۰.۹۵	۱.۰۰	۱.۰۰	۰.۹۵	
۴۱۱	خراسان جنوبی	بیرجند	۱.۲۷	۱.۵۰	۱.۵۲	۱.۵۲	۱.۵۲	۱.۵۲	۱.۵۲	۱.۵۲	
۴۱۲	خراسان جنوبی	حاجی آباد	۰.۹۰	۱.۰۷	۰.۹۰	۰.۹۰	۰.۹۰	۱.۰۵	۱.۰۵	۱.۱۷	
۴۱۳	خراسان جنوبی	خضری	۰.۹۰	۱.۰۲	۰.۹۰	۰.۹۰	۰.۹۰	۱.۰۵	۱.۰۵	۱.۰۰	
۴۱۴	خراسان جنوبی	خوسف	۰.۹۰	۱.۰۳	۱.۰۰	۰.۹۲	۰.۹۲	۱.۰۰	۱.۰۰	۱.۰۵	
۴۱۵	خراسان جنوبی	درج	۰.۹۰	۱.۰۳	۰.۹۰	۰.۹۰	۰.۹۰	۱.۰۵	۱.۰۵	۱.۰۰	
۴۱۶	خراسان جنوبی	دیہوک	۰.۹۰	۱.۰۵	۱.۰۰	۰.۹۲	۰.۹۲	۱.۰۰	۱.۰۰	۰.۹۵	
۴۱۷	خراسان جنوبی	زہان	۰.۹۰	۱.۰۰	۱.۰۰	۰.۹۲	۰.۹۲	۱.۰۰	۱.۰۰	۱.۰۵	
۴۱۸	خراسان جنوبی	سرایان	۰.۹۰	۱.۰۳	۱.۰۰	۰.۹۲	۰.۹۲	۱.۰۰	۱.۰۰	۰.۹۵	
۴۱۹	خراسان جنوبی	سربیشه	۰.۹۰	۱.۱۱	۱.۰۰	۱.۰۰	۱.۰۰	۱.۰۸	۱.۰۸	۱.۰۵	
۴۲۰	خراسان جنوبی	سه قلعه	۰.۹۰	۱.۰۳	۱.۰۰	۰.۹۲	۰.۹۲	۱.۰۰	۱.۰۰	۰.۹۵	
۴۲۱	خراسان جنوبی	شوسف	۰.۹۰	۱.۰۰	۰.۹۰	۰.۹۰	۰.۹۰	۱.۰۵	۱.۰۵	۱.۱۷	
۴۲۲	خراسان جنوبی	طیس	۱.۰۲	۱.۱۷	۱.۰۰	۱.۰۰	۱.۰۰	۱.۱۳	۱.۱۳	۱.۰۵	
۴۲۳	خراسان جنوبی	طیس مسینا	۰.۹۰	۱.۰۲	۱.۰۰	۰.۹۲	۰.۹۲	۱.۰۰	۱.۰۰	۰.۹۵	
۴۲۴	خراسان جنوبی	عشق آباد	۰.۹۲	۱.۰۶	۱.۰۰	۰.۹۵	۰.۹۵	۱.۰۰	۱.۰۰	۰.۹۵	
۴۲۵	خراسان جنوبی	فردوس	۰.۹۰	۱.۱۱	۱.۰۶	۱.۰۶	۱.۰۶	۱.۰۹	۱.۰۹	۱.۰۰	
۴۲۶	خراسان جنوبی	قاین	۰.۹۰	۱.۱۴	۱.۰۲	۱.۰۲	۱.۰۲	۱.۰۸	۱.۰۸	۱.۰۰	
۴۲۷	خراسان جنوبی	قہستان	۰.۹۰	۱.۰۳	۰.۹۰	۰.۹۰	۰.۹۰	۱.۰۵	۱.۰۵	۱.۰۰	
۴۲۸	خراسان جنوبی	گزیک	۰.۹۰	۱.۰۴	۱.۰۰	۰.۹۲	۰.۹۲	۱.۰۰	۱.۰۰	۰.۹۵	
۴۲۹	خراسان جنوبی	مازان	۰.۹۰	۱.۰۳	۰.۹۰	۰.۹۰	۰.۹۰	۱.۰۵	۱.۰۵	۱.۱۷	
۴۳۰	خراسان جنوبی	مود	۰.۹۰	۱.۰۴	۱.۰۰	۰.۹۲	۰.۹۲	۱.۰۰	۱.۰۰	۱.۰۰	
۴۳۱	خراسان جنوبی	نہندان	۰.۹۰	۱.۰۳	۱.۰۷	۱.۰۷	۱.۰۷	۱.۰۰	۱.۰۰	۱.۰۰	
۴۳۲	خراسان جنوبی	نیمبلوک	۰.۹۰	۱.۰۳	۰.۹۰	۰.۹۰	۰.۹۰	۱.۰۵	۱.۰۵	۱.۰۰	
۴۳۳	خراسان جنوبی	سایر شهرها	۰.۹۰	۱.۰۰	۰.۹۰	۰.۹۰	۰.۹۰	۱.۰۵	۱.۰۵	۱.۰۵	



ضرایب تبعیض قیمتی آب بها و کارمزد دفع فاضلاب											شماره
طبقات مصرف خانگی شهری (x: متوسط مصرف ماهانه هر واحد خانگی، S: الگوی مصرف)							میز خانگی	خانگی و غیر خانگی روستایی	نام شهر	نام استان شرکت	ردیف
$x > 2.5 S$	$1.5 S < x < 2.5 S$	$1.0 S < x < 1.5 S$	$0.5 S < x < 1.0 S$	$0 < x < 0.5 S$	$0 < x < 0.5 S$	$0 < x < 0.5 S$	شهری				
1.10	1.20	1.15	1.15	1.02	1.02	1.02	1.12	1.02	بیتالود	مشهد	424
1.35	1.35	1.28	1.28	1.12	1.12	1.12	1.19	1.02	رضویه	مشهد	425
2.20	2.20	2.20	2.35	2.35	2.35	1.65	1.98	1.49	مشهد	مشهد	426
1.12	1.20	1.20	1.25	1.40	1.40	1.40	1.21	1.02	ملک آباد	مشهد	427
1.07	1.07	1.07	1.07	0.92	0.92	0.92	1.02	0.92	احمدآبادصوت	خراسان رضوی	428
1.24	1.22	1.22	1.40	1.65	1.65	1.65	1.02	0.92	اسحاق آباد	خراسان رضوی	429
1.05	1.14	1.14	1.20	1.40	1.40	1.40	1.02	0.92	الماجدی	خراسان رضوی	440
1.05	1.14	1.14	1.24	1.30	1.30	1.30	1.02	0.92	انابد	خراسان رضوی	441
1.05	1.12	1.12	1.12	1.30	1.30	1.30	1.02	0.92	باجگیران	خراسان رضوی	442
1.25	1.22	1.22	1.22	1.30	1.30	1.30	1.02	0.92	باخرز	خراسان رضوی	443
1.00	1.08	1.08	1.08	0.92	0.92	0.92	1.02	0.92	بار	خراسان رضوی	444
1.14	1.22	1.22	1.22	1.30	1.30	1.30	1.12	1.02	بایگ	خراسان رضوی	445
1.55	1.65	1.65	1.65	1.85	1.85	1.85	1.24	1.22	بجستان	خراسان رضوی	446
1.29	1.27	1.27	1.45	1.65	1.65	1.65	1.12	1.02	بردسکن	خراسان رضوی	447
1.15	1.24	1.24	1.24	1.30	1.30	1.30	1.02	0.92	بیدخت	خراسان رضوی	448
1.24	1.22	1.22	1.22	1.60	1.60	1.10	1.12	1.02	تایباد	خراسان رضوی	449
1.22	1.29	1.29	1.29	1.10	1.10	1.10	1.12	1.02	تربت جام	خراسان رضوی	450
1.80	1.89	1.89	1.80	1.50	1.50	1.50	1.51	1.27	تربت حیدریه	خراسان رضوی	451
1.20	1.28	1.28	1.28	1.30	1.30	1.30	1.12	1.02	جغتای	خراسان رضوی	452
1.00	1.08	1.08	1.08	0.92	0.92	0.92	1.02	0.92	جنت آباد	خراسان رضوی	453
1.10	1.18	1.18	1.22	1.30	1.30	1.30	1.02	0.92	جنگل	خراسان رضوی	454
1.18	1.18	1.18	1.18	1.30	1.30	1.30	1.12	1.02	چاپشلو	خراسان رضوی	455
1.00	1.09	1.09	1.09	0.92	0.92	0.92	1.02	0.92	چخماق	خراسان رضوی	456
1.05	1.05	1.05	1.05	1.30	1.40	1.65	1.02	0.92	چکنه	خراسان رضوی	457
1.00	1.08	1.08	1.08	0.92	0.92	0.92	1.02	0.92	چنار	خراسان رضوی	458
1.20	1.26	1.20	1.20	1.20	1.20	1.00	1.12	1.02	چناران	خراسان رضوی	459
1.00	1.08	1.08	1.08	0.92	0.92	0.92	1.02	0.92	حسن آباد	خراسان رضوی	460
1.05	1.10	1.10	1.10	1.30	1.30	1.30	1.02	0.92	حکم آباد	خراسان رضوی	461
1.27	1.27	1.27	1.27	1.55	1.55	1.55	1.12	1.02	خرو	خراسان رضوی	462
1.15	1.15	1.15	1.15	1.08	1.08	1.00	1.12	1.02	خلیل آباد	خراسان رضوی	463
1.28	1.28	1.28	1.28	1.50	1.50	1.00	1.12	1.02	خواف	خراسان رضوی	464
1.27	1.27	1.27	1.27	1.40	1.40	1.00	1.12	1.02	داورزن	خراسان رضوی	465
1.18	1.18	1.18	1.18	1.30	1.30	1.30	1.12	1.02	درگز	خراسان رضوی	466
1.20	1.40	1.40	1.40	1.60	1.60	1.60	1.12	1.02	درود	خراسان رضوی	467



ضرایب تبعیض قیمتی آب بها و کارمزد دفع فاضلاب										صفحه	
طبقات مصرف خانگی شهری (X متوسط مصرف ماهانه هر واحد خانگی S الگوی مصرف)							غیر خانگی	خانگی و غیر خانگی	نام شهر	نام استان/شرکت	ردیف
$x > 2.8$	$1.5 < x < 2.5$	$1.5 < x < 2.5$	$1.5 < x < 2.5$	$1.0 < x < 1.5$	$1.0 < x < 1.5$	$0.5 < x < 1.0$	شهری	روستایی			
1.15	1.25	1.25	1.25	1.30	1.30	1.30	1.12	1.02	دولت آباد	خراسان رضوی	468
1.00	1.08	1.08	1.08	0.93	0.93	0.93	1.02	0.93	رادکان	خراسان رضوی	469
1.15	1.22	1.22	1.22	1.30	1.30	1.30	1.12	1.02	رباط سنگ	خراسان رضوی	470
1.15	1.22	1.22	1.22	1.30	1.30	1.30	1.12	1.02	رشتخوار	خراسان رضوی	471
1.06	1.13	1.13	1.13	1.30	1.30	1.30	1.02	0.93	روداب	خراسان رضوی	472
1.00	1.08	1.08	1.08	0.93	0.93	0.93	1.02	0.93	روشناوند	خراسان رضوی	473
1.00	1.08	1.08	1.08	0.93	0.93	0.93	1.02	0.93	ریواده	خراسان رضوی	474
1.12	1.19	1.19	1.19	1.00	1.00	1.00	1.12	1.02	ریوش	خراسان رضوی	475
1.05	1.05	1.05	1.05	1.30	1.40	1.60	1.02	0.93	زاوین	خراسان رضوی	476
1.77	1.88	1.88	1.88	1.88	1.88	1.88	1.51	1.37	سیزوار	خراسان رضوی	477
1.00	1.08	1.08	1.08	0.93	0.93	0.93	1.02	0.93	سده	خراسان رضوی	478
1.14	1.21	1.21	1.21	1.38	1.38	1.38	1.12	1.02	سرخس	خراسان رضوی	479
1.10	1.18	1.18	1.18	1.30	1.30	1.30	1.02	0.93	سفید سنگ	خراسان رضوی	480
1.15	1.19	1.19	1.19	1.00	1.00	1.00	1.12	1.02	سلامی	خراسان رضوی	481
1.12	1.12	1.12	1.12	1.30	1.40	1.60	1.02	0.93	سلطان آباد	خراسان رضوی	482
1.00	1.08	1.08	1.08	0.93	0.93	0.93	1.02	0.93	سمیع آباد	خراسان رضوی	483
1.05	1.12	1.12	1.12	1.30	1.30	1.30	1.02	0.93	سنگان	خراسان رضوی	484
1.00	1.08	1.08	1.08	0.93	0.93	0.93	1.02	0.93	سیدآباد	خراسان رضوی	485
1.00	1.08	1.08	1.08	0.93	0.93	0.93	1.02	0.93	شادمهر	خراسان رضوی	486
1.00	1.08	1.08	1.08	0.93	0.93	0.93	1.02	0.93	شامگان	خراسان رضوی	487
1.50	1.60	1.60	1.60	1.60	1.60	1.60	1.34	1.22	شاندیز	خراسان رضوی	488
1.00	1.07	1.07	1.07	1.30	1.30	1.30	1.02	0.93	ششتمد	خراسان رضوی	489
1.00	1.08	1.08	1.08	0.93	0.93	0.93	1.02	0.93	شهر آباد	خراسان رضوی	490
1.12	1.12	1.12	1.12	1.30	1.40	1.60	1.02	0.93	شهرکهنه	خراسان رضوی	491
1.12	1.12	1.12	1.12	1.30	1.40	1.60	1.02	0.93	صالح آباد	خراسان رضوی	492
1.40	1.52	1.52	1.52	1.50	1.50	1.50	1.34	1.22	طرقیه	خراسان رضوی	493
1.10	1.18	1.18	1.18	1.30	1.30	1.30	1.12	1.02	عشق آباد	خراسان رضوی	494
1.00	1.08	1.08	1.08	0.93	0.93	0.93	1.02	0.93	فرگ قلعه	خراسان رضوی	495
1.12	1.14	1.14	1.14	1.30	1.30	1.30	1.02	0.93	فرهادگرد	خراسان رضوی	496
1.12	1.19	1.19	1.19	1.00	1.00	1.00	1.12	1.02	فریمان	خراسان رضوی	497
1.10	1.18	1.18	1.18	1.30	1.30	1.30	1.02	0.93	فیروزه	خراسان رضوی	498
1.05	1.05	1.05	1.05	1.30	1.40	1.60	1.02	0.93	فیض آباد	خراسان رضوی	499
1.45	1.45	1.45	1.45	1.60	1.60	1.60	1.34	1.22	قاسم آباد	خراسان رضوی	500



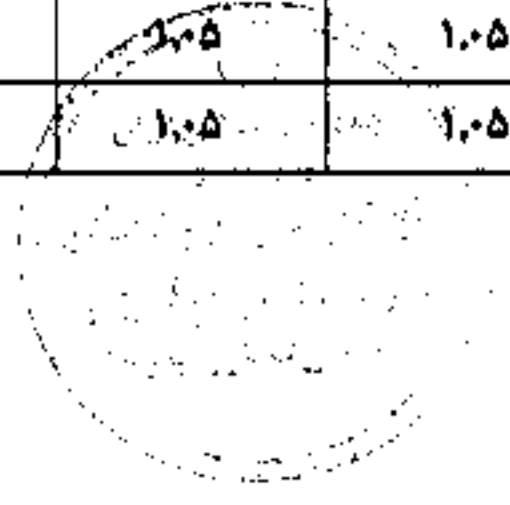
ضرایب تبعیض قیمتی آب بها و کارمزد دفع فاضلاب										ردیف
طبقات مصرف خانگی شهری (x: متوسط مصرف ماهانه هر واحد خانگی S: الگوی مصرف)							نام شهر	نام استان/شرکت	ردیف	
$x > 2S$	$1.5S < x < 2S$	$S < x < 1.5S$	$0.5 < x < S$	$0 < x < 0.5$	شهری	نام شهر	نام استان/شرکت	ردیف		
1.30	1.42	1.42	1.42	1.65	1.65	1.65	1.12	1.02	خراسان رضوی	501
1.00	1.08	1.08	1.08	0.93	0.93	0.93	1.02	0.93	خراسان رضوی	502
1.05	1.14	1.14	1.14	1.30	1.30	1.30	1.02	0.93	خراسان رضوی	503
1.60	1.72	1.72	1.72	1.95	1.95	1.95	1.34	1.22	خراسان رضوی	504
1.05	1.14	1.14	1.14	1.30	1.30	1.30	1.02	0.93	خراسان رضوی	505
1.05	1.13	1.13	1.13	1.30	1.30	1.30	1.02	0.93	خراسان رضوی	506
1.50	1.60	1.60	1.60	1.60	1.60	1.60	1.34	1.22	خراسان رضوی	507
1.14	1.21	1.21	1.21	1.31	1.31	1.00	1.12	1.02	خراسان رضوی	508
1.10	1.17	1.17	1.17	1.30	1.30	1.30	1.12	1.02	خراسان رضوی	509
1.00	1.08	1.08	1.08	0.93	0.93	0.93	1.02	0.93	خراسان رضوی	510
1.05	1.05	1.05	1.05	1.30	1.40	1.65	1.02	0.93	خراسان رضوی	511
1.25	1.33	1.33	1.33	1.45	1.45	1.45	1.12	1.02	خراسان رضوی	512
1.00	1.10	1.10	1.10	1.30	1.30	1.30	1.02	0.93	خراسان رضوی	513
1.60	1.80	1.80	1.80	1.60	1.60	1.60	1.51	1.37	خراسان رضوی	514
1.00	1.12	1.12	1.12	1.30	1.30	1.30	1.02	0.93	خراسان رضوی	515
1.00	1.05	1.05	1.05	1.10	1.10	1.10	1.02	0.93	خراسان رضوی	516
1.00	1.08	1.08	1.08	0.93	0.93	0.93	1.02	0.93	خراسان رضوی	517
1.00	1.08	1.08	1.08	0.93	0.93	0.93	1.02	0.93	خراسان رضوی	518
1.00	1.14	1.14	1.14	1.30	1.30	1.30	1.02	0.93	خراسان رضوی	519
1.00	1.08	1.08	1.08	0.93	0.93	0.93	1.02	0.93	خراسان رضوی	520
1.18	1.23	1.23	1.23	1.30	1.30	1.30	1.12	1.02	خراسان رضوی	521
1.00	1.08	1.08	1.08	0.93	0.93	0.93	1.02	0.93	خراسان رضوی	522
1.10	1.19	1.19	1.19	1.00	1.00	1.00	1.12	1.02	خراسان رضوی	523
1.15	1.26	1.26	1.26	1.30	1.30	1.30	1.12	1.02	خراسان رضوی	524
1.00	1.08	1.08	1.08	0.93	0.93	0.93	1.02	0.93	خراسان رضوی	525
1.80	1.80	1.80	1.80	1.50	1.50	1.50	1.54	1.40	خراسان رضوی	526
1.00	1.09	1.09	1.09	0.93	0.93	0.93	1.02	0.93	خراسان رضوی	527
1.10	1.17	1.17	1.17	1.30	1.30	1.30	1.02	0.93	خراسان رضوی	528
1.10	1.17	1.17	1.17	1.30	1.30	1.30	1.02	0.93	خراسان رضوی	529
1.08	1.08	1.08	1.08	0.93	0.93	0.93	1.00	0.93	خراسان رضوی	530



صرایب تبعیض قیمتی آب بها و کارمزد دفع فاضلاب										مفعله	
طبقات مصرف خانگی شهری (x: متوسط مصرف ماهانه هر واحد خانگی S: الگوی مصرف)							غیر خانگی	خانگی و غیر خانگی روستایی	نام شهر	نام استان/شهرکت	ردیف
$x > 2.5$	$1.5 < x < 2.5$	$1.5 < x < 2.5$	$1 < x < 1.5$	$1 < x < 1.5$	$0.5 < x < 1$	$0 < x < 0.5$	شهری				
1.25	1.25	1.20	1.15	1.00	1.00	1.00	1.08	0.92	اسفراین	خراسان شمالی	531
1.05	1.05	1.05	1.05	0.92	0.92	0.92	1.04	0.92	ایور	خراسان شمالی	532
1.25	1.25	1.20	1.15	1.00	1.00	1.00	1.10	0.92	آشخانه	خراسان شمالی	533
1.10	1.10	1.10	1.05	0.92	0.92	0.92	1.05	0.92	آوا	خراسان شمالی	534
1.75	1.75	1.75	1.65	1.50	1.50	1.50	1.58	1.35	بجنورد	خراسان شمالی	535
1.15	1.15	1.10	1.05	0.92	0.92	0.92	1.02	0.92	پیش قلعه	خراسان شمالی	536
1.05	1.05	1.05	1.05	0.92	0.92	0.92	1.04	0.92	تیتکانلو	خراسان شمالی	537
1.05	1.05	1.05	1.05	0.92	0.92	0.92	1.05	0.92	جاجرم	خراسان شمالی	538
1.10	1.10	1.10	1.05	0.92	0.92	0.92	1.03	0.92	چناران شهر	خراسان شمالی	539
1.10	1.10	1.10	1.05	0.92	0.92	0.92	1.05	0.92	حصار گرمخان	خراسان شمالی	540
1.05	1.05	1.05	1.05	0.92	0.92	0.92	1.04	0.92	درق	خراسان شمالی	541
1.10	1.10	1.10	1.05	0.92	0.92	0.92	1.03	0.92	راز	خراسان شمالی	542
1.05	1.05	1.05	1.05	0.92	0.92	0.92	1.05	0.92	زیارت	خراسان شمالی	543
1.05	1.05	1.05	1.05	0.92	0.92	0.92	1.02	0.92	سنخواست	خراسان شمالی	544
1.05	1.05	1.05	1.05	0.92	0.92	0.92	1.03	0.92	شوقان	خراسان شمالی	545
1.27	1.27	1.22	1.17	1.00	1.00	1.00	1.16	0.92	شیروان	خراسان شمالی	546
1.05	1.05	1.05	1.05	0.92	0.92	0.92	1.03	0.92	صفی آباد	خراسان شمالی	547
1.10	1.10	1.10	1.05	0.92	0.92	0.92	1.03	0.92	غلامان	خراسان شمالی	548
1.15	1.15	1.10	1.05	0.92	0.92	0.92	1.05	0.92	فاروج	خراسان شمالی	549
1.05	1.05	1.05	1.05	0.92	0.92	0.92	1.06	0.92	قاضی	خراسان شمالی	550
1.05	1.05	1.05	1.05	0.92	0.92	0.92	1.03	0.92	قوشخانه	خراسان شمالی	551
1.05	1.05	1.05	1.05	0.92	0.92	0.92	1.03	0.92	گرمه	خراسان شمالی	552
1.15	1.15	1.10	1.05	0.92	0.92	0.92	1.04	0.92	لوجلی	خراسان شمالی	553
1.15	1.15	1.10	1.05	0.92	0.92	0.92	1.03	0.92	یکه سعود	خراسان شمالی	554
1.15	1.15	1.10	1.05	0.92	0.92	0.92	1.00	0.92	سایر شهرها	خراسان شمالی	555



ردیف	نام استان/شهرت	نام شهر	خانگی و غیر خانگی روستایی	غیر خانگی شهری	ضرایب تبعیض قیمتی آب بها و کارمزد دفع فاضلاب						
					طبقات مصرف خانگی شهری (X: متوسط مصرف ماهانه هر واحد خانگی، S: الگوی مصرف)						
					$x > 2S$	$1.5S < x < 2S$	$1.5S < x < 2S$	$S < x < 1.5S$	$1.0 < x < S$	$0.5 < x < 1.0$	$0 < x < 0.5$
۵۵۶	خوزستان	ابوحمیظه	۰.۸۹	۱.۰۰	۱.۱۰	۱.۱۰	۱.۱۰	۱.۰۰	۱.۰۰	۱.۰۰	۱.۰۰
۵۵۷	خوزستان	اروندکنار	۰.۸۹	۱.۰۰	۰.۹۰	۰.۹۰	۰.۹۰	۱.۰۰	۱.۰۰	۱.۰۰	۱.۰۵
۵۵۸	خوزستان	الوان	۰.۸۹	۱.۰۰	۰.۹۰	۰.۹۰	۰.۹۰	۱.۰۰	۱.۰۰	۱.۰۰	۱.۰۵
۵۵۹	خوزستان	امیدیه	۰.۸۹	۱.۰۰	۰.۹۰	۰.۹۰	۰.۹۰	۱.۰۰	۱.۰۰	۱.۰۰	۱.۰۵
۵۶۰	خوزستان	اندیکا	۰.۹۳	۱.۰۳	۰.۹۷	۰.۹۷	۰.۹۷	۱.۰۵	۱.۰۵	۱.۰۵	۱.۰۵
۵۶۱	خوزستان	اندیشک	۱.۳۳	۱.۵۷	۱.۱۵	۱.۱۵	۱.۱۵	۱.۱۵	۱.۱۵	۱.۵۶	۱.۵۶
۵۶۲	خوزستان	اهواز	۱.۱۰	۱.۳۳	۱.۱۰	۱.۱۰	۱.۱۰	۱.۱۰	۱.۱۰	۱.۳۵	۱.۳۵
۵۶۳	خوزستان	ایذه	۱.۳۳	۱.۵۷	۱.۱۵	۱.۱۵	۱.۱۵	۱.۱۵	۱.۱۵	۱.۵۶	۱.۵۶
۵۶۴	خوزستان	آبادان	۰.۹۳	۱.۵۱	۱.۲۰	۱.۲۰	۱.۲۰	۱.۲۰	۱.۲۰	۱.۲۰	۱.۱۰
۵۶۵	خوزستان	آزادی	۰.۸۹	۱.۰۰	۰.۹۰	۰.۹۰	۰.۹۰	۱.۰۰	۱.۰۰	۱.۰۰	۱.۰۵
۵۶۶	خوزستان	آغاجاری	۰.۸۹	۱.۰۰	۰.۹۰	۰.۹۰	۰.۹۰	۱.۰۰	۱.۰۰	۱.۰۰	۱.۰۵
۵۶۷	خوزستان	باغملک	۰.۹۳	۱.۰۵	۱.۰۵	۱.۰۵	۱.۰۵	۱.۰۵	۱.۰۵	۱.۰۵	۱.۰۵
۵۶۸	خوزستان	باوج	۰.۸۹	۱.۰۳	۰.۹۰	۰.۹۰	۰.۹۰	۱.۰۰	۱.۰۰	۱.۰۰	۱.۰۵
۵۶۹	خوزستان	بستان	۰.۸۹	۱.۰۳	۱.۰۰	۱.۰۰	۱.۰۰	۱.۰۰	۱.۰۰	۱.۱۰	۱.۱۰
۵۷۰	خوزستان	بندرامام	۰.۸۹	۱.۰۰	۱.۰۰	۱.۰۰	۱.۰۰	۱.۰۰	۱.۰۰	۱.۱۰	۱.۱۰
۵۷۱	خوزستان	بهبهان	۰.۹۳	۱.۶۱	۱.۰۰	۱.۰۰	۱.۰۰	۱.۰۰	۱.۰۰	۱.۱۵	۱.۰۹
۵۷۲	خوزستان	بیدروبه	۰.۸۹	۱.۰۰	۰.۹۰	۰.۹۰	۰.۹۰	۱.۰۰	۱.۰۰	۱.۰۰	۱.۰۰
۵۷۳	خوزستان	ترکالکی	۰.۸۹	۱.۰۰	۰.۹۰	۰.۹۰	۰.۹۰	۱.۰۰	۱.۰۰	۱.۰۰	۱.۰۰
۵۷۴	خوزستان	نشان	۰.۸۹	۱.۰۰	۰.۹۰	۰.۹۰	۰.۹۰	۱.۰۰	۱.۰۰	۱.۰۰	۱.۰۰
۵۷۵	خوزستان	جایزان	۰.۸۹	۱.۰۰	۰.۹۰	۰.۹۰	۰.۹۰	۱.۰۰	۱.۰۰	۱.۰۰	۱.۰۰
۵۷۶	خوزستان	جنت مکان	۰.۸۹	۱.۰۲	۰.۹۰	۰.۹۰	۰.۹۰	۱.۰۰	۱.۰۰	۱.۰۰	۱.۰۰
۵۷۷	خوزستان	چم گلک	۰.۸۹	۱.۰۰	۰.۹۰	۰.۹۰	۰.۹۰	۱.۰۰	۱.۰۰	۱.۰۰	۱.۰۰
۵۷۸	خوزستان	چمران	۰.۸۹	۱.۰۰	۱.۰۰	۱.۰۰	۱.۰۰	۱.۰۰	۱.۰۰	۱.۱۵	۱.۱۵
۵۷۹	خوزستان	چوئبده	۰.۸۹	۱.۰۰	۰.۹۰	۰.۹۰	۰.۹۰	۱.۰۰	۱.۰۰	۱.۰۰	۱.۰۵
۵۸۰	خوزستان	حر	۰.۸۹	۱.۰۰	۰.۹۰	۰.۹۰	۰.۹۰	۱.۰۰	۱.۰۰	۱.۰۰	۱.۰۵
۵۸۱	خوزستان	حسینیه	۰.۸۹	۱.۰۰	۰.۹۰	۰.۹۰	۰.۹۰	۱.۰۰	۱.۰۰	۱.۰۰	۱.۰۵
۵۸۲	خوزستان	حمزه	۰.۸۹	۱.۰۰	۰.۹۰	۰.۹۰	۰.۹۰	۱.۰۰	۱.۰۰	۱.۰۰	۱.۰۵
۵۸۳	خوزستان	حمیدیه	۰.۹۳	۱.۳۳	۰.۹۵	۰.۹۵	۰.۹۵	۱.۰۰	۱.۰۰	۱.۰۵	۱.۰۵
۵۸۴	خوزستان	خرمشهر	۰.۹۳	۱.۰۷	۱.۱۰	۱.۱۰	۱.۱۰	۱.۱۰	۱.۱۰	۱.۲۰	۱.۱۵
۵۸۵	خوزستان	خنافره	۰.۸۹	۱.۰۰	۰.۹۰	۰.۹۰	۰.۹۰	۱.۰۰	۱.۰۰	۱.۰۰	۱.۰۵
۵۸۶	خوزستان	دارخوین	۰.۸۹	۱.۰۰	۱.۱۰	۱.۱۰	۱.۱۰	۱.۱۰	۱.۱۰	۱.۰۵	۱.۰۵
۵۸۷	خوزستان	دزآب	۰.۹۳	۱.۰۳	۰.۹۵	۰.۹۵	۰.۹۵	۱.۰۰	۱.۰۰	۱.۰۵	۱.۰۰
۵۸۸	خوزستان	دزپارت	۰.۸۹	۱.۰۳	۰.۹۰	۰.۹۰	۰.۹۰	۱.۰۰	۱.۰۰	۱.۰۰	۱.۰۵
۵۸۹	خوزستان	دزفول	۱.۳۳	۱.۵۹	۱.۴۰	۱.۴۰	۱.۴۰	۱.۴۰	۱.۴۰	۱.۷۵	۱.۷۰
۵۹۰	خوزستان	رامشیر	۰.۸۹	۱.۰۰	۰.۹۰	۰.۹۰	۰.۹۰	۱.۰۰	۱.۰۰	۱.۰۰	۱.۰۵
۵۹۱	خوزستان	رامهرمز	۰.۸۹	۱.۰۹	۱.۱۰	۱.۱۰	۱.۱۰	۱.۱۰	۱.۱۰	۱.۱۰	۱.۰۵
۵۹۲	خوزستان	رفیع	۰.۸۹	۱.۰۰	۱.۰۰	۱.۰۰	۱.۰۰	۱.۰۰	۱.۰۰	۱.۱۰	۱.۱۰
۵۹۳	خوزستان	رود زرد ماشین	۰.۸۹	۱.۰۰	۰.۹۰	۰.۹۰	۰.۹۰	۱.۰۰	۱.۰۰	۱.۰۰	۱.۰۵
۵۹۴	خوزستان	زهره	۰.۸۹	۱.۰۰	۰.۹۰	۰.۹۰	۰.۹۰	۱.۰۰	۱.۰۰	۱.۰۰	۱.۰۵



ردیف	سلسله	ضرایب تبعیض قیمتی آب بها و کارمزد دفع فاضلاب							خانگی و غیر خانگی	نام شهر	نام استان/شهرت
		طبقات مصرف خانگی شهری (X: متوسط مصرف ماهانه هر واحد خانگی S: الگوی مصرف)									
		$x > 2S$	$1.5S < x < 2S$	$1.0S < x < 1.5S$	$0.5 < x < 1.0S$	$0 < x < 0.5$	غیر خانگی شهری	خانگی روستایی			
۵۹۵	خوزستان	زیدون	۰.۸۹	۱.۰۰	۰.۹۰	۰.۹۰	۰.۹۰	۱.۰۵	۱.۰۵	۱.۰۵	
۵۹۶	خوزستان	سالند	۰.۸۹	۱.۰۰	۰.۹۰	۰.۹۰	۰.۹۰	۱.۰۵	۱.۰۵	۱.۰۵	
۵۹۷	خوزستان	سرداران	۰.۸۹	۱.۰۰	۰.۹۰	۰.۹۰	۰.۹۰	۱.۰۵	۱.۰۵	۱.۰۵	
۵۹۸	خوزستان	سلطان آباد	۰.۸۹	۱.۰۲	۰.۹۰	۰.۹۰	۰.۹۰	۱.۰۵	۱.۰۵	۱.۰۵	
۵۹۹	خوزستان	سمانه	۰.۸۹	۱.۰۲	۰.۹۰	۰.۹۰	۰.۹۰	۱.۰۵	۱.۰۵	۱.۰۵	
۶۰۰	خوزستان	سوسنگرد	۰.۸۹	۱.۰۳	۱.۱۵	۱.۱۵	۱.۱۵	۱.۱۵	۱.۱۵	۱.۱۵	
۶۰۱	خوزستان	شادگان	۰.۹۳	۱.۰۳	۱.۱۵	۱.۱۵	۱.۱۵	۱.۱۵	۱.۲۰	۱.۱۵	
۶۰۲	خوزستان	شاوور	۰.۸۹	۱.۰۰	۰.۹۰	۰.۹۰	۰.۹۰	۱.۰۵	۱.۰۵	۱.۰۵	
۶۰۳	خوزستان	شرافت	۰.۸۹	۱.۰۰	۱.۱۵	۱.۱۵	۱.۱۵	۱.۰۵	۱.۰۵	۱.۰۵	
۶۰۴	خوزستان	شهر رامین	۰.۸۹	۱.۲۲	۱.۰۰	۱.۰۰	۱.۰۰	۱.۱۰	۱.۱۰	۱.۰۵	
۶۰۵	خوزستان	شوش	۰.۹۳	۱.۱۱	۱.۰۰	۱.۰۰	۱.۰۰	۱.۱۵	۱.۱۵	۱.۱۵	
۶۰۶	خوزستان	شوشتر	۰.۹۳	۱.۰۵	۱.۰۰	۱.۰۰	۱.۰۰	۱.۱۵	۱.۱۵	۱.۱۵	
۶۰۷	خوزستان	شیبان	۰.۹۳	۱.۱۷	۱.۰۰	۱.۰۰	۱.۰۰	۱.۱۰	۱.۱۰	۱.۱۰	
۶۰۸	خوزستان	شیرین شهر	۰.۸۹	۱.۰۷	۱.۰۰	۱.۰۰	۱.۰۰	۱.۱۵	۱.۱۵	۱.۱۵	
۶۰۹	خوزستان	صالح شهر	۰.۸۹	۱.۰۰	۰.۹۰	۰.۹۰	۰.۹۰	۱.۰۵	۱.۰۵	۱.۰۵	
۶۱۰	خوزستان	صفی آباد	۰.۹۳	۱.۰۲	۰.۹۵	۰.۹۵	۰.۹۵	۱.۰۵	۱.۰۵	۱.۰۰	
۶۱۱	خوزستان	صیدون	۰.۸۹	۱.۰۰	۰.۹۰	۰.۹۰	۰.۹۰	۱.۰۵	۱.۰۵	۱.۰۵	
۶۱۲	خوزستان	فتح المبین	۰.۸۹	۱.۰۰	۰.۹۰	۰.۹۰	۰.۹۰	۱.۰۵	۱.۰۵	۱.۰۵	
۶۱۳	خوزستان	قلعه تل	۰.۹۳	۱.۰۳	۰.۹۵	۰.۹۵	۰.۹۵	۱.۰۵	۱.۰۵	۱.۰۰	
۶۱۴	خوزستان	کارون	۱.۱۰	۱.۳۲	۱.۱۰	۱.۱۰	۱.۱۰	۱.۳۰	۱.۳۰	۱.۳۰	
۶۱۵	خوزستان	کوت سید نعیم	۰.۸۹	۱.۰۰	۰.۹۰	۰.۹۰	۰.۹۰	۱.۰۵	۱.۰۵	۱.۰۵	
۶۱۶	خوزستان	گتوند	۰.۸۹	۱.۰۰	۰.۹۰	۰.۹۰	۰.۹۰	۱.۰۵	۱.۰۵	۱.۰۵	
۶۱۷	خوزستان	گوریه	۰.۸۹	۱.۰۰	۰.۹۰	۰.۹۰	۰.۹۰	۱.۰۵	۱.۰۵	۱.۰۵	
۶۱۸	خوزستان	لالی	۰.۹۳	۱.۰۷	۰.۹۵	۰.۹۵	۰.۹۵	۰.۹۵	۰.۹۵	۰.۹۵	
۶۱۹	خوزستان	ماهشهر	۰.۹۳	۱.۱۰	۱.۰۰	۱.۰۰	۱.۰۰	۱.۱۵	۱.۱۵	۱.۱۵	
۶۲۰	خوزستان	مسجد سلیمان	۱.۲۳	۱.۵۸	۱.۲۵	۱.۲۵	۱.۲۵	۱.۶۵	۱.۶۵	۱.۵۰	
۶۲۱	خوزستان	مشراکه	۰.۸۹	۱.۰۰	۰.۹۰	۰.۹۰	۰.۹۰	۱.۰۵	۱.۰۵	۱.۰۵	
۶۲۲	خوزستان	ملاثانی	۰.۸۹	۱.۳۰	۱.۰۰	۱.۰۰	۱.۰۰	۱.۱۵	۱.۱۵	۱.۱۵	
۶۲۳	خوزستان	منصوریه	۰.۸۹	۱.۰۰	۰.۹۰	۰.۹۰	۰.۹۰	۱.۰۵	۱.۰۵	۱.۰۰	
۶۲۴	خوزستان	میانرود	۰.۹۳	۱.۰۳	۰.۹۵	۰.۹۵	۰.۹۵	۱.۰۵	۱.۰۵	۱.۰۰	
۶۲۵	خوزستان	میداوود	۰.۸۹	۱.۰۰	۰.۹۰	۰.۹۰	۰.۹۰	۱.۰۵	۱.۰۵	۱.۰۵	
۶۲۶	خوزستان	مینوشهر	۰.۸۹	۱.۰۰	۰.۹۰	۰.۹۰	۰.۹۰	۱.۰۵	۱.۰۵	۱.۰۵	
۶۲۷	خوزستان	هفتکل	۰.۸۹	۱.۶۹	۱.۱۵	۱.۱۵	۱.۱۵	۱.۰۰	۱.۰۰	۰.۹۵	
۶۲۸	خوزستان	هندیجان	۰.۸۹	۱.۰۰	۰.۹۰	۰.۹۰	۰.۹۰	۱.۰۵	۱.۰۵	۱.۰۵	
۶۲۹	خوزستان	هویزه	۰.۸۹	۱.۰۰	۱.۰۰	۱.۰۰	۱.۰۰	۱.۱۵	۱.۱۵	۱.۱۵	
۶۳۰	خوزستان	ویس	۰.۸۹	۱.۰۰	۱.۰۰	۱.۰۰	۱.۰۰	۱.۱۵	۱.۱۵	۱.۱۵	
۶۳۱	خوزستان	امام	۰.۸۹	۱.۰۰	۰.۹۰	۰.۹۰	۰.۹۰	۱.۰۰	۱.۰۰	۱.۰۰	
۶۳۲	خوزستان	شهین	۰.۸۹	۱.۰۰	۰.۹۰	۰.۹۰	۰.۹۰	۱.۰۰	۱.۰۰	۱.۰۰	
۶۳۳	خوزستان	منتظران	۰.۸۹	۱.۰۰	۰.۹۰	۰.۹۰	۰.۹۰	۱.۰۰	۱.۰۰	۱.۰۰	
۶۳۴	خوزستان	گل گیر	۰.۸۹	۱.۰۰	۰.۹۰	۰.۹۰	۰.۹۰	۱.۰۰	۱.۰۰	۱.۰۰	

۱,۰۰	۱,۰۰	۱,۰۰	۱,۰۰	۰,۹۰	۰,۹۰	۰,۹۰	۱,۰۰	۰,۸۹	سایر شهرها	خوزستان	۶۳۵
------	------	------	------	------	------	------	------	------	------------	---------	-----






ضرایب تبعیض قیمتی آب بها و کارمزد دفع فاضلاب													
ردیف	نام استان/شرکت	نام شهر	خانگی و غیر خانگی روستایی	غیر خانگی شهری	طبقات مصرف خانگی شهری (x: متوسط مصرف ماهانه هر واحد خانگی، S: الگوی مصرف)			0 < x <= 5	5 < x <= 10	10 < x <= 15	15 < x <= 20	20 < x <= 25	x > 25
					0 < x <= 5	5 < x <= 10	10 < x <= 15						
۶۳۶	زنجان	ایهر	۰.۹۳	۱.۲۶	۱.۴۵	۱.۴۵	۱.۴۵	۱.۴۵	۱.۳۰	۱.۲۰	۱.۲۰	۱.۲۰	۱.۱۳
۶۳۷	زنجان	ارمغان خانه	۰.۹۳	۱.۱۴	۰.۹۵	۰.۹۵	۰.۹۵	۰.۹۵	۱.۰۵	۱.۰۵	۱.۰۵	۱.۰۵	۱.۰۵
۶۳۸	زنجان	آبیر	۰.۹۳	۱.۱۴	۱.۲۵	۱.۲۵	۱.۲۵	۱.۲۵	۱.۱۰	۱.۱۰	۱.۱۰	۱.۱۰	۱.۰۳
۶۳۹	زنجان	چورزق	۰.۹۳	۱.۰۴	۰.۹۵	۰.۹۵	۰.۹۵	۰.۹۵	۱.۰۵	۱.۰۵	۱.۰۵	۱.۰۵	۰.۹۵
۶۴۰	زنجان	حلب	۰.۹۳	۱.۱۰	۰.۹۵	۰.۹۵	۰.۹۵	۰.۹۵	۱.۰۵	۱.۰۵	۱.۰۵	۱.۰۵	۰.۹۵
۶۴۱	زنجان	خرمدره	۰.۹۳	۱.۲۸	۱.۵۰	۱.۵۰	۱.۵۰	۱.۵۰	۱.۳۵	۱.۳۰	۱.۳۰	۱.۳۰	۱.۲۰
۶۴۲	زنجان	دندی	۰.۹۳	۱.۲۵	۱.۳۰	۱.۳۰	۱.۳۰	۱.۳۰	۱.۱۰	۱.۰۵	۱.۰۵	۱.۰۵	۱.۰۰
۶۴۳	زنجان	زرین آباد	۰.۹۳	۱.۴۵	۱.۳۰	۱.۳۰	۱.۳۰	۱.۳۰	۱.۱۰	۱.۰۵	۱.۰۵	۱.۰۵	۱.۰۰
۶۴۴	زنجان	زرین رود	۰.۹۳	۱.۱۳	۱.۳۰	۱.۳۰	۱.۳۰	۱.۳۰	۱.۱۵	۱.۱۰	۱.۱۰	۱.۱۰	۱.۰۰
۶۴۵	زنجان	زنجان	۱.۲۲	۱.۶۲	۱.۶۰	۱.۶۰	۱.۶۰	۱.۶۰	۱.۶۰	۱.۶۰	۱.۶۰	۱.۶۰	۱.۵۰
۶۴۶	زنجان	سجاس	۰.۹۳	۱.۱۱	۰.۹۵	۰.۹۵	۰.۹۵	۰.۹۵	۱.۱۰	۱.۱۰	۱.۱۰	۱.۱۰	۱.۰۰
۶۴۷	زنجان	سلطانیه	۰.۹۳	۱.۱۳	۱.۱۵	۱.۱۵	۱.۱۵	۱.۱۵	۱.۱۰	۱.۱۰	۱.۱۰	۱.۱۰	۱.۰۰
۶۴۸	زنجان	سهره ورد	۰.۹۳	۱.۱۴	۱.۶۵	۱.۴۰	۱.۴۰	۱.۴۰	۱.۳۰	۱.۰۵	۱.۰۵	۱.۰۵	۱.۰۵
۶۴۹	زنجان	صائین قلعه	۰.۹۳	۱.۲۴	۱.۴۰	۱.۴۰	۱.۴۰	۱.۴۰	۱.۲۵	۱.۲۰	۱.۲۰	۱.۲۰	۱.۱۰
۶۵۰	زنجان	قیدار	۰.۹۳	۱.۱۷	۱.۴۵	۱.۴۵	۱.۴۵	۱.۴۵	۱.۳۰	۱.۲۰	۱.۲۰	۱.۲۰	۱.۱۵
۶۵۱	زنجان	کرسف	۰.۹۳	۱.۰۵	۱.۱۰	۱.۱۰	۱.۱۰	۱.۱۰	۱.۰۵	۱.۰۵	۱.۰۵	۱.۰۵	۱.۰۰
۶۵۲	زنجان	گرماب	۰.۹۳	۱.۰۸	۰.۹۵	۰.۹۵	۰.۹۵	۰.۹۵	۱.۰۵	۱.۰۵	۱.۰۵	۱.۰۵	۱.۰۰
۶۵۳	زنجان	ماهانشان	۰.۹۳	۱.۳۵	۰.۹۵	۰.۹۵	۰.۹۵	۰.۹۵	۱.۰۵	۱.۰۵	۱.۰۵	۱.۰۵	۱.۰۰
۶۵۴	زنجان	نوربهار	۰.۹۳	۱.۰۴	۱.۱۵	۱.۱۵	۱.۱۵	۱.۱۵	۱.۰۵	۱.۰۵	۱.۰۵	۱.۰۵	۱.۰۰
۶۵۵	زنجان	نیک پی	۰.۹۳	۱.۰۶	۰.۹۵	۰.۹۵	۰.۹۵	۰.۹۵	۱.۰۵	۱.۰۵	۱.۰۵	۱.۰۵	۱.۰۰
۶۵۶	زنجان	هیدج	۰.۹۳	۱.۳۳	۱.۲۰	۱.۲۰	۱.۲۰	۱.۲۰	۱.۱۰	۱.۱۰	۱.۱۰	۱.۱۰	۱.۰۰
۶۵۷	زنجان	سایر شهرها	۰.۹۳	۱.۰۰	۰.۹۳	۰.۹۳	۰.۹۳	۰.۹۳	۱.۰۵	۱.۰۵	۱.۰۵	۱.۰۵	۱.۱۰



ضرایب تبعیض قیمتی آب بها و کارمزد دفع فاضلاب										
ردیف	نام استان شرکت	نام شهر	خانگی و غیر خانگی	غیر خانگی شهری	طبقات مصرف خانگی شهری (X: متوسط مصرف ماهانه هر واحد خانگی S: الگوی مصرف)			ردیف		
					$0 < X < 5$	$5 < X < 10$	$10 < X < 15$	$15 < X < 20$	$20 < X < 25$	$X > 25$
۶۵۸	سمنان	امیریه	خانگی	شهری	۰.۹۵	۰.۹۵	۰.۹۵	۱.۱۰	۱.۱۰	۱.۱۰
۶۵۹	سمنان	ایوانکی	خانگی	شهری	۰.۹۵	۰.۹۵	۰.۹۵	۱.۱۰	۱.۱۰	۱.۰۵
۶۶۰	سمنان	آرادان	خانگی	شهری	۰.۹۵	۰.۹۵	۰.۹۵	۱.۱۰	۱.۱۰	۱.۱۰
۶۶۱	سمنان	بسطام	خانگی	شهری	۰.۹۵	۰.۹۵	۰.۹۵	۱.۱۰	۱.۱۰	۱.۰۵
۶۶۲	سمنان	بیارجمند	خانگی	شهری	۰.۹۵	۰.۹۵	۰.۹۵	۱.۱۰	۱.۱۰	۱.۱۰
۶۶۳	سمنان	دامغان	خانگی	شهری	۱.۱۰	۱.۱۰	۱.۱۰	۱.۳۰	۱.۳۰	۱.۳۰
۶۶۴	سمنان	درجزین	خانگی	شهری	۱.۰۵	۱.۰۵	۱.۰۵	۱.۲۰	۱.۲۰	۱.۱۳
۶۶۵	سمنان	دیباج	خانگی	شهری	۰.۹۵	۰.۹۵	۰.۹۵	۱.۱۰	۱.۱۰	۱.۰۵
۶۶۶	سمنان	رضوان	خانگی	شهری	۰.۹۵	۰.۹۵	۰.۹۵	۱.۱۰	۱.۱۰	۱.۱۰
۶۶۷	سمنان	رودیان	خانگی	شهری	۰.۹۵	۰.۹۵	۰.۹۵	۱.۱۰	۱.۱۰	۱.۰۵
۶۶۸	سمنان	سرخه	خانگی	شهری	۱.۰۵	۱.۰۵	۱.۰۵	۱.۲۰	۱.۲۰	۱.۱۳
۶۶۹	سمنان	سمنان	خانگی	شهری	۱.۴۵	۱.۴۵	۱.۴۵	۱.۶۵	۱.۶۵	۱.۷۰
۶۷۰	سمنان	شاهرود	خانگی	شهری	۱.۱۰	۱.۱۰	۱.۱۰	۱.۳۰	۱.۳۰	۱.۲۵
۶۷۱	سمنان	شهمیرزاد	خانگی	شهری	۱.۰۰	۱.۰۰	۱.۰۰	۱.۲۰	۱.۲۰	۱.۱۵
۶۷۲	سمنان	کلاته خیج	خانگی	شهری	۰.۹۵	۰.۹۵	۰.۹۵	۱.۱۰	۱.۱۰	۱.۰۵
۶۷۳	سمنان	کلاته رودبار	خانگی	شهری	۰.۹۵	۰.۹۵	۰.۹۵	۱.۱۰	۱.۱۰	۱.۰۵
۶۷۴	سمنان	کهن آباد	خانگی	شهری	۰.۹۵	۰.۹۵	۰.۹۵	۱.۱۰	۱.۱۰	۱.۰۵
۶۷۵	سمنان	گرمسار	خانگی	شهری	۰.۹۵	۰.۹۵	۰.۹۵	۱.۱۰	۱.۱۰	۱.۱۰
۶۷۶	سمنان	مجن	خانگی	شهری	۱.۰۰	۱.۰۰	۱.۰۰	۱.۲۰	۱.۲۰	۱.۱۵
۶۷۷	سمنان	مهدیشهر	خانگی	شهری	۱.۰۰	۱.۰۰	۱.۰۰	۱.۲۰	۱.۲۰	۱.۱۵
۶۷۸	سمنان	میامی	خانگی	شهری	۰.۹۵	۰.۹۵	۰.۹۵	۱.۱۰	۱.۱۰	۱.۱۰
۶۷۹	سمنان	سایر شهرها	خانگی	شهری	۰.۹۵	۰.۹۵	۰.۹۵	۱.۰۵	۱.۰۵	۱.۱۰



ردیف	کد	نام استان/شرکت	نام شهر	خانگی و غیر خانگی روستایی	غیر خانگی شهری	ضرایب تعیین قیمتی آب بها و کارمزد دفع فاضلاب						
						طبقات مصرف خانگی شهری (X: متوسط مصرف ماهانه هر واحد خانگی S: الگوی مصرف)						
						$x > 2.5$	$1.5 < x < 2.5$	$1.0 < x < 1.5$	$0.5 < x < 1.0$	$0 < x < 0.5$	$0 < x < 0.5$	$0 < x < 0.5$
۶۸۰		سیستان و بلوچستان	ادیمی	۰.۹۲	۱.۰۰	۰.۹۲	۰.۹۲	۱.۰۰	۱.۰۰	۱.۰۰	۱.۰۰	۱.۰۰
۶۸۱		سیستان و بلوچستان	اسپکه	۰.۸۷	۱.۱۹	۱.۱۰	۱.۱۰	۱.۰۷	۱.۰۰	۱.۰۰	۱.۰۰	۱.۰۰
۶۸۲		سیستان و بلوچستان	ایرانشهر	۰.۹۲	۱.۲۷	۱.۱۵	۱.۱۵	۱.۱۵	۱.۲۰	۱.۲۰	۱.۲۰	۱.۱۲
۶۸۳		سیستان و بلوچستان	یزمان	۰.۸۷	۱.۰۹	۱.۱۰	۱.۱۰	۱.۱۰	۱.۰۵	۱.۰۵	۱.۰۵	۰.۹۵
۶۸۴		سیستان و بلوچستان	بمپور	۰.۸۷	۱.۲۴	۱.۱۰	۱.۱۰	۱.۱۰	۱.۰۵	۱.۰۵	۱.۰۵	۰.۹۵
۶۸۵		سیستان و بلوچستان	پنججار	۰.۹۲	۱.۰۰	۰.۹۲	۰.۹۲	۰.۹۲	۱.۰۰	۱.۰۰	۱.۰۰	۰.۹۵
۶۸۶		سیستان و بلوچستان	چابهار-آب شیرین کن	۱.۷۶	۱.۹۷	۱.۱۵	۱.۱۵	۱.۱۵	۱.۳۵	۲.۲۰	۲.۲۰	۲.۱۰
۶۸۷		سیستان و بلوچستان	خاش	۰.۹۲	۱.۱۸	۱.۱۵	۱.۱۵	۱.۱۵	۱.۱۰	۱.۱۰	۱.۱۰	۱.۰۰
۶۸۸		سیستان و بلوچستان	دلگان	۰.۸۷	۱.۱۸	۱.۱۵	۱.۱۵	۱.۱۵	۱.۰۷	۱.۰۷	۱.۰۷	۱.۰۰
۶۸۹		سیستان و بلوچستان	دوست محمد	۰.۹۲	۱.۰۰	۰.۹۲	۰.۹۲	۰.۹۲	۱.۰۰	۱.۰۰	۱.۰۰	۰.۹۵
۶۹۰		سیستان و بلوچستان	راسک	۰.۹۲	۱.۰۰	۰.۹۲	۰.۹۲	۰.۹۲	۱.۰۰	۱.۰۰	۱.۰۰	۱.۰۰
۶۹۱		سیستان و بلوچستان	زابل	۱.۰۹	۱.۴۸	۲.۱۰	۱.۷۵	۱.۶۰	۱.۳۶	۱.۳۶	۱.۳۶	۱.۳۶
۶۹۲		سیستان و بلوچستان	زاهدان (شبه جدید)	۱.۷۶	۲.۴۱	۲.۵۰	۲.۱۰	۱.۹۵	۲.۲۰	۲.۲۰	۲.۲۰	۲.۲۰
۶۹۳		سیستان و بلوچستان	زاهدان (شبه قدیم)-چابهار و کنارک (سایر منابع به جز آب شیرین کن)	۰.۷۷	۱.۰۰	۰.۷۷	۰.۷۷	۰.۷۷	۰.۷۷	۰.۷۷	۰.۷۷	۰.۷۷
۶۹۴		سیستان و بلوچستان	زهک	۰.۹۲	۱.۷۳	۱.۰۰	۱.۰۰	۱.۰۰	۱.۱۴	۱.۱۴	۱.۱۴	۱.۲۵
۶۹۵		سیستان و بلوچستان	سراوان	۰.۹۲	۱.۱۰	۱.۰۵	۱.۰۵	۱.۰۵	۱.۰۵	۱.۰۵	۱.۰۵	۰.۹۵
۶۹۶		سیستان و بلوچستان	سرباز	۰.۹۲	۱.۱۰	۱.۰۵	۱.۰۵	۱.۰۵	۱.۰۵	۱.۰۵	۱.۰۵	۱.۰۰
۶۹۷		سیستان و بلوچستان	فנוچ	۰.۹۲	۱.۱۱	۱.۱۰	۱.۱۰	۱.۱۰	۱.۰۵	۱.۰۵	۱.۰۵	۱.۰۵
۶۹۸		سیستان و بلوچستان	کنارک - آب شیرین کن	۱.۷۶	۲.۲۲	۱.۹۴	۱.۹۴	۱.۹۴	۲.۲۰	۲.۲۰	۲.۲۰	۲.۱۰
۶۹۹		سیستان و بلوچستان	محمد آباد	۰.۹۲	۱.۰۰	۰.۹۲	۰.۹۲	۰.۹۲	۱.۰۰	۱.۰۰	۱.۰۰	۰.۹۵
۷۰۰		سیستان و بلوچستان	محمدان	۰.۸۷	۱.۲۷	۰.۸۷	۰.۸۷	۱.۱۰	۱.۰۴	۱.۰۴	۱.۰۴	۰.۹۵
۷۰۱		سیستان و بلوچستان	میرجاوه	۰.۸۷	۱.۱۴	۱.۱۵	۱.۱۵	۱.۱۵	۱.۰۶	۱.۰۶	۱.۰۶	۱.۰۰
۷۰۲		سیستان و بلوچستان	نصرت آباد	۰.۸۷	۱.۲۷	۱.۱۵	۱.۱۵	۱.۱۵	۱.۰۳	۱.۰۳	۱.۰۳	۱.۰۳
۷۰۳		سیستان و بلوچستان	نگور	۰.۹۲	۱.۰۰	۰.۹۲	۰.۹۲	۰.۹۲	۱.۰۰	۱.۰۰	۱.۰۰	۱.۰۵
۷۰۴		سیستان و بلوچستان	نوک آباد	۰.۸۷	۱.۰۸	۱.۰۰	۱.۰۰	۰.۹۰	۱.۰۰	۱.۰۰	۱.۰۰	۱.۰۰



ضرایب تبعیض قیمتی آب بها و کارمزد دفع فاضلاب

ردیف	نام استان/شهرکت	نام شهر	خانگی و غیر خانگی روستایی	غیر خانگی شهری	طبقات مصرف خانگی شهری (x: متوسط مصرف ماهانه هر واحد خانگی، S: الگوی مصرف)				معدل
					$x < 0.5$	$0.5 < x < 1.0$	$1.0 < x < 1.5$	$1.5 < x < 2.0$	
۷۰۵	سیستان و بلوچستان	نیکشهر	۰.۹۲	۱.۱۲	۱.۲۰	۱.۲۰	۱.۲۰	۱.۰۰	۲۳
۷۰۶	سیستان و بلوچستان	هیرمند	۰.۹۲	۱.۴۵	۱.۰۰	۱.۰۰	۱.۰۰	۱.۰۵	
۷۰۷	سیستان و بلوچستان	نیمروز	۰.۸۷	۱.۰۰	۰.۸۷	۰.۸۷	۰.۸۷	۱.۰۰	
۷۰۸	سیستان و بلوچستان	هامون	۰.۸۷	۱.۰۰	۰.۸۷	۰.۸۷	۰.۸۷	۱.۱۰	
۷۰۹	سیستان و بلوچستان	بنت	۰.۸۷	۱.۰۰	۰.۸۷	۰.۸۷	۰.۸۷	۱.۱۰	
۷۱۰	سیستان و بلوچستان	قصر قند	۰.۸۷	۱.۰۰	۰.۸۷	۰.۸۷	۰.۸۷	۱.۱۰	
۷۱۱	سیستان و بلوچستان	لادیز	۰.۸۷	۱.۰۰	۰.۸۷	۰.۸۷	۰.۸۷	۱.۱۰	
۷۱۲	سیستان و بلوچستان	علی آباد	۰.۸۷	۱.۰۰	۰.۸۷	۰.۸۷	۰.۸۷	۱.۱۰	
۷۱۳	سیستان و بلوچستان	قرقری	۰.۸۷	۱.۰۰	۰.۸۷	۰.۸۷	۰.۸۷	۱.۱۰	
۷۱۴	سیستان و بلوچستان	پارود	۰.۸۷	۱.۰۰	۰.۸۷	۰.۸۷	۰.۸۷	۱.۱۰	
۷۱۵	سیستان و بلوچستان	چانق	۰.۸۷	۱.۰۰	۰.۸۷	۰.۸۷	۰.۸۷	۱.۱۰	
۷۱۶	سیستان و بلوچستان	سرجنگل	۰.۸۷	۱.۰۰	۰.۸۷	۰.۸۷	۰.۸۷	۱.۱۰	
۷۱۷	سیستان و بلوچستان	ریگ ملک	۰.۸۷	۱.۰۰	۰.۸۷	۰.۸۷	۰.۸۷	۱.۱۰	
۷۱۸	سیستان و بلوچستان	زرآباد	۰.۸۷	۱.۰۰	۰.۸۷	۰.۸۷	۰.۸۷	۱.۱۰	
۷۱۹	سیستان و بلوچستان	اسماعیل آباد	۰.۸۷	۱.۰۰	۰.۸۷	۰.۸۷	۰.۸۷	۱.۱۰	
۷۲۰	سیستان و بلوچستان	ده رییس	۰.۸۷	۱.۰۰	۰.۸۷	۰.۸۷	۰.۸۷	۱.۱۰	
۷۲۱	سیستان و بلوچستان	پیشین	۰.۸۷	۱.۰۰	۰.۸۷	۰.۸۷	۰.۸۷	۱.۱۰	
۷۲۲	سیستان و بلوچستان	هیدوج	۰.۸۷	۱.۰۰	۰.۸۷	۰.۸۷	۰.۸۷	۱.۱۰	
۷۲۳	سیستان و بلوچستان	کتیج	۰.۸۷	۱.۰۰	۰.۸۷	۰.۸۷	۰.۸۷	۱.۱۰	
۷۲۴	سیستان و بلوچستان	سایر شهرها	۰.۸۷	۱.۰۰	۰.۸۷	۰.۸۷	۰.۸۷	۱.۱۰	



ضرایب تبعیض قیمتی آب بها و کارمزد دفع فاضلاب											
ردیف	نام استان/شرکت	نام شهر	خانگی و غیر خانگی	غیر خانگی شهری	طبقات مصرف خانگی شهری (X: متوسط مصرف ماهانه هر واحد خانگی، S: الگوی مصرف)						
					$x > 2.5S$	$1.5S < x < 2.5S$	$1.0S < x < 1.5S$	$0.5S < x < 1.0S$	$0.5 < x < 1.0$	$0 < x < 0.5$	
۷۲۵	شیراز	خانه زنیان	۱.۲۹	۱.۴۴	۱.۳۰	۱.۳۰	۱.۳۰	۱.۳۰	۱.۳۰	۱.۳۰	۱.۴۰
۷۲۶	شیراز	داریون	۱.۲۹	۱.۴۴	۱.۳۰	۱.۳۰	۱.۳۰	۱.۳۰	۱.۳۰	۱.۳۰	۱.۴۰
۷۲۷	شیراز	شیراز	۱.۲۹	۱.۵۰	۱.۷۵	۱.۷۵	۱.۷۵	۱.۷۵	۱.۷۵	۱.۷۵	۱.۶۵
۷۲۸	شیراز	صدرا	۱.۲۹	۱.۵۲	۱.۶۵	۱.۶۵	۱.۶۵	۱.۶۵	۱.۶۵	۱.۶۵	۱.۶۵
۷۲۹	فارس	ارسنجان	۱.۰۰	۱.۲۳	۱.۴۵	۱.۴۵	۱.۴۵	۱.۴۵	۱.۴۵	۱.۴۵	۱.۲۳
۷۳۰	فارس	استهبان	۱.۰۰	۱.۲۴	۱.۵۵	۱.۵۵	۱.۵۵	۱.۵۵	۱.۵۵	۱.۵۵	۱.۲۷
۷۳۱	فارس	اسیر	۱.۰۰	۱.۱۰	۱.۰۰	۱.۰۰	۱.۰۰	۱.۰۰	۱.۰۰	۱.۰۰	۱.۱۰
۷۳۲	فارس	اشکنان	۱.۰۴	۱.۲۰	۱.۴۵	۱.۴۵	۱.۴۵	۱.۴۵	۱.۴۵	۱.۴۵	۱.۱۰
۷۳۳	فارس	افزر	۱.۰۰	۱.۱۶	۱.۳۵	۱.۳۵	۱.۳۵	۱.۳۵	۱.۳۵	۱.۳۵	۱.۱۰
۷۳۴	فارس	اقلید	۱.۰۰	۱.۱۹	۱.۴۰	۱.۴۰	۱.۴۰	۱.۴۰	۱.۴۰	۱.۴۰	۱.۲۰
۷۳۵	فارس	اکبر آباد	۱.۰۰	۱.۱۱	۱.۰۰	۱.۰۰	۱.۰۰	۱.۰۰	۱.۰۰	۱.۰۰	۱.۱۰
۷۳۶	فارس	امام شهر	۱.۰۰	۱.۱۵	۱.۳۵	۱.۳۵	۱.۳۵	۱.۳۵	۱.۳۵	۱.۳۵	۱.۱۰
۷۳۷	فارس	اهل	۱.۰۴	۱.۲۲	۱.۳۵	۱.۳۵	۱.۳۵	۱.۳۵	۱.۳۵	۱.۳۵	۱.۱۰
۷۳۸	فارس	اوز	۱.۵۶	۱.۷۹	۱.۴۵	۱.۴۵	۱.۴۵	۱.۴۵	۱.۴۵	۱.۴۵	۱.۸۰
۷۳۹	فارس	ایچ	۱.۰۰	۱.۱۲	۱.۰۰	۱.۰۰	۱.۰۰	۱.۰۰	۱.۰۰	۱.۰۰	۱.۱۰
۷۴۰	فارس	ایزدخواست	۱.۰۰	۱.۱۵	۱.۶۰	۱.۶۰	۱.۶۰	۱.۶۰	۱.۶۰	۱.۶۰	۱.۲۰
۷۴۱	فارس	آباده	۱.۰۴	۱.۳۳	۱.۷۰	۱.۷۰	۱.۷۰	۱.۷۰	۱.۷۰	۱.۷۰	۱.۴۰
۷۴۲	فارس	آباده طشک	۱.۰۰	۱.۱۶	۱.۴۰	۱.۴۰	۱.۴۰	۱.۴۰	۱.۴۰	۱.۴۰	۱.۱۵
۷۴۳	فارس	باب انار	۱.۰۰	۱.۲۸	۱.۴۵	۱.۴۵	۱.۴۵	۱.۴۵	۱.۴۵	۱.۴۵	۱.۱۵
۷۴۴	فارس	بابامنیر	۱.۰۰	۱.۱۰	۱.۰۰	۱.۰۰	۱.۰۰	۱.۰۰	۱.۰۰	۱.۰۰	۱.۱۰
۷۴۵	فارس	باغ صفا	۱.۰۰	۱.۱۱	۱.۰۰	۱.۰۰	۱.۰۰	۱.۰۰	۱.۰۰	۱.۰۰	۱.۱۰
۷۴۶	فارس	بالاده	۱.۰۰	۱.۱۱	۱.۲۵	۱.۲۵	۱.۲۵	۱.۲۵	۱.۲۵	۱.۲۵	۱.۰۵
۷۴۷	فارس	بنارویه	۱.۰۰	۱.۱۰	۱.۳۵	۱.۳۵	۱.۳۵	۱.۳۵	۱.۳۵	۱.۳۵	۱.۱۵
۷۴۸	فارس	بهمن	۱.۰۰	۱.۲۲	۱.۶۰	۱.۶۰	۱.۶۰	۱.۶۰	۱.۶۰	۱.۶۰	۱.۲۵
۷۴۹	فارس	بوانات	۱.۰۰	۱.۲۳	۱.۶۵	۱.۶۵	۱.۶۵	۱.۶۵	۱.۶۵	۱.۶۵	۱.۳۵
۷۵۰	فارس	بیرم	۱.۰۰	۱.۱۸	۱.۴۰	۱.۴۰	۱.۴۰	۱.۴۰	۱.۴۰	۱.۴۰	۱.۱۵
۷۵۱	فارس	بیضاء	۱.۰۰	۱.۱۰	۱.۳۵	۱.۳۵	۱.۳۵	۱.۳۵	۱.۳۵	۱.۳۵	۱.۱۰
۷۵۲	فارس	تم شولی	۱.۰۰	۱.۱۱	۱.۰۰	۱.۰۰	۱.۰۰	۱.۰۰	۱.۰۰	۱.۰۰	۱.۱۰
۷۵۳	فارس	توجردی	۱.۰۰	۱.۱۱	۱.۰۰	۱.۰۰	۱.۰۰	۱.۰۰	۱.۰۰	۱.۰۰	۱.۱۰
۷۵۴	فارس	جنت شهر	۱.۰۰	۱.۱۷	۱.۴۰	۱.۴۰	۱.۴۰	۱.۴۰	۱.۴۰	۱.۴۰	۱.۱۵




ضرایب تبعیض قیمتی آب بها و کارمزد دفع فاضلاب											ردیف
طبقات مصرف خانگی شهری (X: متوسط مصرف ماهانه هر واحد خانگی، S: الگوی مصرف)							غیر خانگی شهری	خانگی و غیر خانگی روستایی	نام شهر	نام استان/شرکت	۲۵
$x > 2.5$	$1.5 < x < 2.5$	$1.5 < x < 2.5$	$S < x < 1.5$	$1.0 < x < S$	$0.5 < x < 1.0$	$0 < x < 0.5$					
۱.۳۰	۱.۴۰	۱.۴۰	۱.۴۰	۱.۶۰	۱.۶۰	۱.۶۰	۱.۲۲	۱.۰۴	جهرم	فارس	۷۵۵
۱.۱۵	۱.۲۰	۱.۲۰	۱.۲۰	۱.۳۵	۱.۳۵	۱.۳۵	۱.۱۵	۱.۰۰	جویم	فارس	۷۵۶
۱.۱۵	۱.۱۵	۱.۱۵	۱.۱۵	۱.۰۰	۱.۰۰	۱.۰۰	۱.۱۰	۱.۰۰	چاه ورز	فارس	۷۵۷
۱.۱۵	۱.۲۵	۱.۲۵	۱.۲۵	۱.۴۰	۱.۴۰	۱.۴۰	۱.۱۶	۱.۰۰	حاجی آباد	فارس	۷۵۸
۱.۱۵	۱.۲۵	۱.۲۵	۱.۲۵	۱.۴۰	۱.۴۰	۱.۴۰	۱.۱۴	۱.۰۰	حساسی	فارس	۷۵۹
۱.۲۰	۱.۲۵	۱.۲۵	۱.۲۵	۱.۱۰	۱.۱۰	۱.۱۰	۱.۱۹	۱.۰۰	حسن آباد	فارس	۷۶۰
۱.۲۰	۱.۳۰	۱.۳۰	۱.۳۰	۱.۴۰	۱.۴۰	۱.۴۰	۱.۲۲	۱.۰۰	خاوران	فارس	۷۶۱
۱.۲۵	۱.۳۵	۱.۳۵	۱.۳۵	۱.۵۵	۱.۵۵	۱.۵۵	۱.۲۶	۱.۰۰	خرامه	فارس	۷۶۲
۱.۱۰	۱.۲۰	۱.۲۰	۱.۲۰	۱.۳۵	۱.۳۵	۱.۳۵	۱.۱۵	۱.۰۰	خشت	فارس	۷۶۳
۱.۷۵	۱.۹۰	۱.۹۰	۱.۹۰	۱.۷۵	۱.۷۵	۱.۷۵	۱.۸۴	۱.۵۶	خنج	فارس	۷۶۴
۱.۱۰	۱.۱۵	۱.۱۵	۱.۱۵	۱.۰۰	۱.۰۰	۱.۰۰	۱.۱۰	۱.۰۰	خواجه جمالی	فارس	۷۶۵
۱.۱۰	۱.۱۵	۱.۱۵	۱.۱۵	۱.۰۰	۱.۰۰	۱.۰۰	۱.۱۳	۱.۰۰	خوزی	فارس	۷۶۶
۱.۱۵	۱.۲۵	۱.۲۵	۱.۳۰	۱.۴۵	۱.۴۵	۱.۴۵	۱.۱۴	۱.۰۰	خومه زار	فارس	۷۶۷
۱.۲۵	۱.۳۵	۱.۳۵	۱.۴۰	۱.۶۰	۱.۶۰	۱.۶۰	۱.۲۹	۱.۰۴	داراب	فارس	۷۶۸
۱.۱۵	۱.۲۵	۱.۲۵	۱.۲۵	۱.۴۰	۱.۴۰	۱.۴۰	۱.۱۵	۱.۰۰	دبیران	فارس	۷۶۹
۱.۲۵	۱.۳۵	۱.۳۵	۱.۳۵	۱.۵۳	۱.۵۳	۱.۵۳	۱.۱۶	۱.۰۰	دزگرد	فارس	۷۷۰
۱.۱۰	۱.۲۰	۱.۲۰	۱.۲۰	۱.۳۵	۱.۳۵	۱.۳۵	۱.۱۵	۱.۰۰	دهرم	فارس	۷۷۱
۱.۱۰	۱.۱۵	۱.۱۵	۱.۱۵	۱.۰۰	۱.۰۰	۱.۰۰	۱.۱۰	۱.۰۰	دهکویه	فارس	۷۷۲
۱.۱۰	۱.۱۵	۱.۱۵	۱.۱۵	۱.۰۰	۱.۰۰	۱.۰۰	۱.۱۰	۱.۰۰	دوبرجی	فارس	۷۷۳
۱.۱۰	۱.۱۵	۱.۱۵	۱.۱۵	۱.۰۰	۱.۰۰	۱.۰۰	۱.۱۱	۱.۰۰	دوزه	فارس	۷۷۴
۱.۱۰	۱.۱۵	۱.۱۵	۱.۱۵	۱.۰۰	۱.۰۰	۱.۰۰	۱.۱۰	۱.۰۰	امجد (کوشک)	فارس	۷۷۵
۱.۲۰	۱.۲۵	۱.۲۵	۱.۲۵	۱.۱۰	۱.۱۰	۱.۱۰	۱.۱۱	۱.۰۰	رحمت آباد	فارس	۷۷۶
۱.۱۰	۱.۱۵	۱.۱۵	۱.۱۵	۱.۰۰	۱.۰۰	۱.۰۰	۱.۱۰	۱.۰۰	رستاق	فارس	۷۷۷
۱.۰۵	۱.۱۵	۱.۱۵	۱.۱۵	۱.۳۵	۱.۳۵	۱.۳۵	۱.۱۵	۱.۰۰	رونیز	فارس	۷۷۸
۱.۲۰	۱.۳۰	۱.۳۰	۱.۳۰	۱.۵۰	۱.۵۰	۱.۵۰	۱.۱۰	۱.۰۰	زاهد شهر	فارس	۷۷۹
۱.۲۰	۱.۳۰	۱.۳۰	۱.۳۰	۱.۴۰	۱.۴۰	۱.۴۰	۱.۲۴	۱.۰۰	زرقان	فارس	۷۸۰
۱.۱۰	۱.۱۵	۱.۱۵	۱.۱۵	۱.۰۰	۱.۰۰	۱.۰۰	۱.۱۰	۱.۰۰	زنگی آباد	فارس	۷۸۱
۱.۲۰	۱.۳۰	۱.۳۰	۱.۳۰	۱.۴۰	۱.۴۰	۱.۴۰	۱.۱۸	۱.۰۰	سپیدان	فارس	۷۸۲
۱.۲۰	۱.۳۰	۱.۳۰	۱.۳۰	۱.۴۰	۱.۴۰	۱.۴۰	۱.۲۵	۱.۰۰	سده	فارس	۷۸۳
۱.۲۵	۱.۳۵	۱.۳۵	۱.۴۵	۱.۷۰	۱.۷۰	۱.۷۰	۱.۱۶	۱.۰۰	سروستان	فارس	۷۸۴




ضرایب تبعیض قیمتی آب بها و کارمزد دفع فاضلاب

ردیف	نام استان/شرکت	نام شهر	خانگی و غیر خانگی	غیر خانگی شهری	طبقات مصرف خانگی شهری (X: متوسط مصرف ماهانه هر واحد خانگی S: آگوی مصرف)						
					$x > 2S$	$1.5S < x < 2S$	$1.25S < x < 1.5S$	$S < x < 1.25S$	$0.75S < x < S$	$0.5 < x < 0.75S$	$0 < x < 0.5$
۷۸۵	فارس	سعادت شهر	۱,۰۰	۱,۲۲	۱,۴۵	۱,۴۵	۱,۴۵	۱,۲۵	۱,۲۵	۱,۲۵	۱,۱۵
۷۸۶	فارس	سلطان اباد کربال	۱,۰۰	۱,۱۴	۱,۰۰	۱,۰۰	۱,۰۰	۱,۱۵	۱,۱۵	۱,۱۵	۱,۱۰
۷۸۷	فارس	سورمق	۱,۰۰	۱,۲۱	۱,۵۵	۱,۵۵	۱,۵۵	۱,۳۵	۱,۳۵	۱,۳۵	۱,۳۵
۷۸۸	فارس	سیدان	۱,۰۰	۱,۲۰	۱,۱۰	۱,۱۰	۱,۱۰	۱,۲۵	۱,۲۵	۱,۲۵	۱,۲۰
۷۸۹	فارس	ششده	۱,۰۰	۱,۲۰	۱,۴۰	۱,۴۰	۱,۴۰	۱,۲۵	۱,۲۵	۱,۲۵	۱,۲۰
۷۹۰	فارس	شهر پیر	۱,۰۰	۱,۱۰	۱,۴۰	۱,۴۰	۱,۴۰	۱,۲۵	۱,۲۵	۱,۲۵	۱,۱۵
۷۹۱	فارس	صفاد	۱,۰۰	۱,۲۷	۱,۴۰	۱,۴۰	۱,۴۰	۱,۳۰	۱,۳۰	۱,۳۰	۱,۲۰
۷۹۲	فارس	صفا شهر	۱,۰۰	۱,۱۰	۱,۴۰	۱,۴۰	۱,۴۰	۱,۳۰	۱,۳۰	۱,۳۰	۱,۲۰
۷۹۳	فارس	طسوج	۱,۰۰	۱,۱۰	۱,۰۰	۱,۰۰	۱,۱۵	۱,۱۵	۱,۱۵	۱,۱۵	۱,۱۰
۷۹۴	فارس	علامروشت	۱,۰۰	۱,۱۰	۱,۴۰	۱,۴۰	۱,۴۰	۱,۲۰	۱,۲۰	۱,۲۰	۱,۱۰
۷۹۵	فارس	عماد شهر	۱,۰۰	۱,۱۰	۱,۳۵	۱,۳۵	۱,۳۵	۱,۲۰	۱,۲۰	۱,۲۰	۱,۱۰
۷۹۶	فارس	فاروق	۱,۰۰	۱,۱۹	۱,۱۰	۱,۱۰	۱,۱۰	۱,۲۵	۱,۲۵	۱,۲۵	۱,۲۰
۷۹۷	فارس	فال	۱,۰۰	۱,۱۱	۱,۰۰	۱,۰۰	۱,۱۵	۱,۱۵	۱,۱۵	۱,۱۵	۱,۱۰
۷۹۸	فارس	فتح آباد	۱,۰۰	۱,۱۱	۱,۰۰	۱,۰۰	۱,۱۵	۱,۱۵	۱,۱۵	۱,۱۵	۱,۱۰
۷۹۹	فارس	قدامی	۱,۰۰	۱,۱۵	۱,۰۰	۱,۰۰	۱,۱۵	۱,۱۵	۱,۱۵	۱,۱۵	۱,۱۰
۸۰۰	فارس	فراتسبند	۱,۰۰	۱,۱۶	۱,۳۵	۱,۳۵	۱,۳۵	۱,۲۰	۱,۲۰	۱,۲۰	۱,۱۴
۸۰۱	فارس	فسا	۱,۰۴	۱,۲۰	۱,۸۰	۱,۸۰	۱,۸۰	۱,۵۵	۱,۵۵	۱,۵۵	۱,۳۵
۸۰۲	فارس	فیروز آباد	۱,۰۴	۱,۲۶	۱,۵۵	۱,۵۵	۱,۵۵	۱,۳۵	۱,۳۵	۱,۳۵	۱,۲۵
۸۰۳	فارس	قادر آباد	۱,۰۰	۱,۲۵	۱,۴۰	۱,۴۰	۱,۴۰	۱,۳۰	۱,۳۰	۱,۳۰	۱,۲۰
۸۰۴	فارس	قائمیه	۱,۰۰	۱,۲۰	۱,۵۰	۱,۵۰	۱,۵۰	۱,۳۰	۱,۳۰	۱,۳۰	۱,۲۰
۸۰۵	فارس	قره بلاغ	۱,۰۰	۱,۱۵	۱,۳۵	۱,۳۵	۱,۳۵	۱,۲۰	۱,۲۰	۱,۲۰	۱,۱۰
۸۰۶	فارس	قطب آباد	۱,۰۰	۱,۲۱	۱,۱۰	۱,۱۰	۱,۱۰	۱,۲۵	۱,۲۵	۱,۲۵	۱,۲۰
۸۰۷	فارس	قطرویه	۱,۰۰	۱,۱۷	۱,۰۰	۱,۰۰	۱,۱۵	۱,۱۵	۱,۱۵	۱,۱۵	۱,۱۰
۸۰۸	فارس	قیر	۱,۰۰	۱,۲۴	۱,۴۵	۱,۴۵	۱,۴۵	۱,۲۵	۱,۲۵	۱,۲۵	۱,۱۸
۸۰۹	فارس	کارزین	۱,۱۴	۱,۳۹	۱,۵۰	۱,۵۰	۱,۵۰	۱,۴۰	۱,۴۰	۱,۴۰	۱,۳۵
۸۱۰	فارس	کازرون	۱,۰۴	۱,۲۶	۱,۵۵	۱,۵۵	۱,۵۵	۱,۳۵	۱,۳۵	۱,۳۵	۱,۲۵
۸۱۱	فارس	کامفیروز	۱,۰۰	۱,۱۱	۱,۰۰	۱,۰۰	۱,۱۵	۱,۱۵	۱,۱۵	۱,۱۵	۱,۱۰
۸۱۲	فارس	کره ای	۱,۰۰	۱,۱۵	۱,۳۵	۱,۳۵	۱,۳۵	۱,۲۰	۱,۲۰	۱,۲۰	۱,۱۰
۸۱۳	فارس	کنارتخته	۱,۰۰	۱,۲۷	۱,۳۰	۱,۳۰	۱,۳۰	۱,۱۵	۱,۱۵	۱,۱۵	۱,۰۵
۸۱۴	فارس	کوار	۱,۰۰	۱,۲۴	۱,۴۰	۱,۴۰	۱,۴۰	۱,۳۰	۱,۳۰	۱,۳۰	۱,۲۰



ضرایب تبعیض قیمتی آب بها و کارمزد دفع فاضلاب											شماره
طبقات مصرف خانگی شهری (X: متوسط مصرف ماهانه هر واحد خانگی، S: الگوی مصرف)							عمر خانگی شهری	خانگی و شهر روستایی	نام شهر	نام استان/شرکت	ردیف
$x > 2.5S$	$2S < x < 2.5S$	$1.5S < x < 2S$	$S < x < 1.5S$	$0.5 < x < S$	$0 < x < 0.5$	$x < 0$					
1.10	1.15	1.15	1.15	1.00	1.00	1.00	1.11	1.00	کوبین	فارس	۸۱۵
1.10	1.15	1.15	1.15	1.00	1.00	1.00	1.11	1.00	کوره	فارس	۸۱۶
1.15	1.25	1.25	1.25	1.40	1.40	1.40	1.14	1.00	کوهنجان	فارس	۸۱۷
2.00	2.10	2.10	2.10	1.90	1.90	1.90	1.99	1.56	گراش	فارس	۸۱۸
1.10	1.20	1.20	1.20	1.40	1.40	1.40	1.15	1.00	گله دار	فارس	۸۱۹
1.85	2.00	2.00	2.00	1.75	1.75	1.75	1.94	1.56	لار	فارس	۸۲۰
1.25	1.30	1.30	1.30	1.50	1.50	1.50	1.26	1.04	لامرد	فارس	۸۲۱
1.25	1.35	1.35	1.40	1.60	1.60	1.60	1.24	1.00	لیویس	فارس	۸۲۲
1.10	1.20	1.20	1.20	1.35	1.35	1.35	1.18	1.00	لطیفی	فارس	۸۲۳
1.20	1.30	1.30	1.35	1.55	1.55	1.55	1.10	1.00	مبارک آباد	فارس	۸۲۴
1.10	1.15	1.15	1.15	1.00	1.00	1.00	1.11	1.00	محمله	فارس	۸۲۵
1.85	1.95	1.95	1.85	1.50	1.50	1.50	1.81	1.56	مرودشت	فارس	۸۲۶
1.10	1.15	1.15	1.15	1.00	1.00	1.00	1.10	1.00	مزایجان	فارس	۸۲۷
1.10	1.20	1.20	1.20	1.35	1.35	1.35	1.13	1.00	مشکان	فارس	۸۲۸
1.15	1.25	1.25	1.35	1.55	1.55	1.55	1.16	1.00	مصیری	فارس	۸۲۹
1.15	1.25	1.25	1.25	1.40	1.40	1.40	1.10	1.00	میز آباد جابری	فارس	۸۳۰
1.10	1.20	1.20	1.20	1.40	1.40	1.40	1.20	1.04	مهر	فارس	۸۳۱
1.20	1.30	1.25	1.25	1.10	1.10	1.10	1.17	1.00	میان شهر	فارس	۸۳۲
1.12	1.20	1.20	1.20	1.35	1.35	1.35	1.15	1.00	میمند	فارس	۸۳۳
1.10	1.15	1.15	1.15	1.00	1.00	1.00	1.25	1.00	نوبندگان	فارس	۸۳۴
1.15	1.25	1.25	1.25	1.40	1.40	1.40	1.11	1.00	نوجین	فارس	۸۳۵
1.15	1.20	1.20	1.20	1.30	1.30	1.30	1.14	1.00	نودان	فارس	۸۳۶
1.20	1.30	1.30	1.30	1.50	1.50	1.50	1.23	1.04	نورآباد	فارس	۸۳۷
1.30	1.40	1.40	1.50	1.70	1.70	1.70	1.24	1.00	نی ریز	فارس	۸۳۸
1.10	1.20	1.20	1.20	1.35	1.35	1.35	1.15	1.00	هماشهر	فارس	۸۳۹
1.05	1.15	1.15	1.15	1.35	1.35	1.35	1.16	1.00	وراوی	فارس	۸۴۰
1.10	1.10	1.05	1.05	1.00	1.00	1.00	1.00	1.00	سایر شهرها	فارس	۸۴۱






ضرایب تبعیض قیمتی آب بها و کارمزد دفع فاضلاب											
ردیف	نام استان/شرکت	نام شهر	خانگی و غیر خانگی	شهری	طبقات مصرف خانگی شهری (X: متوسط مصرف ماهانه هر واحد خانگی، S: الگوی مصرف)						
					$x > 2.5$	$1.5 < x < 2.5$	$1.0 < x < 1.5$	$0.5 < x < 1.0$	$0 < x < 0.5$		
۸۴۲	قزوین	ارداق	۰.۹۲	۱.۰۴	۰.۹۵	۰.۹۵	۰.۹۵	۰.۹۵	۰.۹۵	۰.۹۵	
۸۴۳	قزوین	اسفرورین	۰.۹۲	۱.۱۵	۱.۰۰	۱.۰۰	۱.۰۰	۱.۰۰	۱.۰۰	۱.۰۵	
۸۴۴	قزوین	اقبالیه	۱.۰۰	۱.۲۵	۱.۶۵	۱.۶۵	۱.۶۵	۱.۶۵	۱.۶۵	۱.۲۵	
۸۴۵	قزوین	الوند	۱.۰۰	۱.۱۸	۱.۱۰	۱.۱۰	۱.۱۰	۱.۱۰	۱.۱۰	۱.۱۰	
۸۴۶	قزوین	آبگرم	۰.۹۲	۱.۱۵	۱.۰۲	۱.۰۲	۱.۰۲	۱.۰۲	۱.۰۲	۱.۱۰	
۸۴۷	قزوین	آبیک	۱.۰۰	۱.۲۱	۱.۶۰	۱.۶۰	۱.۶۰	۱.۶۰	۱.۶۰	۱.۲۵	
۸۴۸	قزوین	آوج	۰.۹۲	۱.۱۳	۱.۰۲	۱.۰۲	۱.۰۲	۱.۰۲	۱.۰۲	۱.۱۰	
۸۴۹	قزوین	بوتین زهرا	۰.۹۲	۱.۱۰	۱.۰۲	۱.۰۲	۱.۰۲	۱.۰۲	۱.۰۲	۱.۱۰	
۸۵۰	قزوین	بیدستان	۱.۰۰	۱.۳۱	۱.۱۰	۱.۱۰	۱.۱۰	۱.۱۰	۱.۱۰	۱.۱۵	
۸۵۱	قزوین	تاکستان	۱.۰۰	۱.۲۰	۱.۴۵	۱.۴۵	۱.۴۵	۱.۴۵	۱.۴۵	۱.۱۵	
۸۵۲	قزوین	خاکملی	۰.۹۲	۱.۰۳	۱.۰۲	۱.۰۲	۱.۰۲	۱.۰۲	۱.۰۲	۱.۱۰	
۸۵۳	قزوین	خرمدشت	۰.۹۲	۱.۱۵	۱.۰۲	۱.۰۲	۱.۰۲	۱.۰۲	۱.۰۲	۱.۱۰	
۸۵۴	قزوین	دانسفهان	۰.۹۲	۱.۱۵	۱.۰۲	۱.۰۲	۱.۰۲	۱.۰۲	۱.۰۲	۱.۱۰	
۸۵۵	قزوین	رازمیان	۰.۹۲	۱.۰۵	۰.۹۲	۰.۹۲	۰.۹۲	۰.۹۲	۰.۹۲	۱.۰۰	
۸۵۶	قزوین	زباران	۰.۹۲	۱.۱۲	۱.۰۲	۱.۰۲	۱.۰۲	۱.۰۲	۱.۰۲	۱.۱۰	
۸۵۷	قزوین	سگز آباد	۰.۹۲	۱.۰۴	۰.۹۲	۰.۹۲	۰.۹۲	۰.۹۲	۰.۹۲	۱.۰۰	
۸۵۸	قزوین	سیردان	۰.۹۲	۱.۰۲	۰.۹۲	۰.۹۲	۰.۹۲	۰.۹۲	۰.۹۲	۱.۰۰	
۸۵۹	قزوین	شال	۰.۹۲	۱.۱۴	۱.۰۲	۱.۰۲	۱.۰۲	۱.۰۲	۱.۰۲	۱.۱۰	
۸۶۰	قزوین	شریفیه	۰.۹۲	۱.۰۹	۱.۰۲	۱.۰۲	۱.۰۲	۱.۰۲	۱.۰۲	۱.۱۰	
۸۶۱	قزوین	ضیاء آباد	۰.۹۲	۱.۱۴	۱.۰۲	۱.۰۲	۱.۰۲	۱.۰۲	۱.۰۲	۱.۱۰	
۸۶۲	قزوین	عصمت آباد	۰.۹۲	۱.۰۴	۱.۰۲	۱.۰۲	۱.۰۲	۱.۰۲	۱.۰۲	۱.۱۰	
۸۶۳	قزوین	قزوین	۱.۲۹	۱.۵۳	۱.۹۵	۱.۹۵	۱.۹۵	۱.۹۵	۱.۹۵	۱.۶۰	
۸۶۴	قزوین	قشلاق	۰.۹۲	۱.۰۶	۱.۰۲	۱.۰۲	۱.۰۲	۱.۰۲	۱.۰۲	۱.۱۰	
۸۶۵	قزوین	کوهین	۰.۹۲	۱.۱۰	۱.۰۲	۱.۰۲	۱.۰۲	۱.۰۲	۱.۰۲	۱.۱۰	
۸۶۶	قزوین	محمدیه	۱.۰۰	۱.۱۶	۱.۶۰	۱.۶۰	۱.۶۰	۱.۶۰	۱.۶۰	۱.۲۵	
۸۶۷	قزوین	محمود آباد	۰.۹۲	۱.۰۹	۱.۰۲	۱.۰۲	۱.۰۲	۱.۰۲	۱.۰۲	۱.۱۰	
۸۶۸	قزوین	معلم کلابه	۰.۹۲	۱.۱۲	۱.۰۲	۱.۰۲	۱.۰۲	۱.۰۲	۱.۰۲	۱.۱۰	
۸۶۹	قزوین	نرجه	۰.۹۲	۱.۱۵	۱.۰۲	۱.۰۲	۱.۰۲	۱.۰۲	۱.۰۲	۱.۱۰	
۸۷۰	قزوین	نصرت آباد	۰.۹۲	۱.۱۳	۱.۰۲	۱.۰۲	۱.۰۲	۱.۰۲	۱.۰۲	۱.۱۰	
۸۷۱	قزوین	سایر شهرها	۰.۹۲	۱.۰۰	۰.۹۲	۰.۹۲	۰.۹۲	۰.۹۲	۰.۹۲	۱.۰۵	



ضرایب تبعیض قیمتی آب بها و کارمزد دفع فاضلاب										
ردیف	نام استان/شهرکت	نام شهر	خانگی و غیر خانگی	شهری	طبقات مصرف خانگی شهری (x: متوسط مصرف ماهانه هر واحد خانگی S: الگوی مصرف)			ردیف	نام	منه
					$0.5 < x < 1.0$	$1.0 < x < 1.5$	$1.5 < x < 2.0$	$2.0 < x < 2.5$	$x > 2.5$	
۸۷۲	قم	جعفریه	۰.۸۷	۱.۰۶	۱.۲۰	۱.۲۰	۱.۰۵	۱.۰۵	۱.۰۰	
۸۷۳	قم	دستجرد	۰.۸۷	۱.۰۵	۱.۳۵	۱.۳۵	۱.۲۰	۱.۱۵	۱.۰۵	
۸۷۴	قم	سلفچگان	۰.۸۷	۱.۲۲	۱.۳۰	۱.۳۰	۱.۱۵	۱.۱۰	۱.۰۰	
۸۷۵	قم	قم	۱.۳۹	۱.۷۱	۱.۹۰	۱.۹۰	۱.۹۰	۱.۹۰	۱.۸۰	
۸۷۶	قم	قنوات	۰.۸۷	۱.۰۰	۰.۸۷	۰.۸۷	۱.۰۰	۱.۰۰	۰.۹۵	
۸۷۷	قم	کهک	۰.۸۷	۱.۰۵	۱.۲۵	۱.۲۵	۱.۱۰	۱.۱۰	۱.۰۰	
۸۷۸	قم	سایر شهرها	۰.۸۷	۱.۰۰	۰.۸۷	۰.۸۷	۱.۰۰	۱.۰۵	۱.۰۵	
۸۷۹	کاشان	ابوزید آباد	۰.۸۹	۱.۰۵	۱.۲۵	۱.۲۵	۱.۱۰	۱.۱۰	۱.۰۰	
۸۸۰	کاشان	آران و بیدگل	۱.۱۰	۱.۳۰	۱.۵۰	۱.۵۰	۱.۴۰	۱.۲۵	۱.۲۵	
۸۸۱	کاشان	برزک	۱.۰۰	۱.۱۰	۱.۰۰	۱.۰۰	۱.۱۵	۱.۱۵	۱.۱۵	
۸۸۲	کاشان	جوشقان قالی	۱.۰۰	۱.۲۰	۱.۱۰	۱.۱۰	۱.۲۵	۱.۱۵	۱.۱۵	
۸۸۳	کاشان	سفید شهر	۰.۸۹	۱.۰۵	۱.۱۵	۱.۱۵	۱.۰۵	۱.۰۵	۱.۰۵	
۸۸۴	کاشان	شهرک های غرب	۱.۳۱	۱.۵۰	۱.۵۵	۱.۵۵	۱.۶۵	۱.۵۵	۱.۵۵	
۸۸۵	کاشان	قمصر	۱.۰۰	۱.۲۰	۱.۱۰	۱.۱۰	۱.۱۵	۱.۱۵	۱.۱۵	
۸۸۶	کاشان	کاشان	۱.۳۱	۱.۵۰	۱.۵۵	۱.۵۵	۱.۶۵	۱.۵۰	۱.۵۰	
۸۸۷	کاشان	کامو و چوگان	۱.۰۰	۱.۲۰	۱.۰۸	۱.۰۸	۱.۲۵	۱.۲۵	۱.۲۵	
۸۸۸	کاشان	مشکات	۱.۰۰	۱.۲۰	۱.۳۶	۱.۳۶	۱.۲۰	۱.۱۰	۱.۱۰	
۸۸۹	کاشان	نوش آباد	۰.۸۹	۱.۱۰	۱.۰۰	۱.۰۰	۱.۱۰	۱.۰۰	۱.۰۰	
۸۹۰	کاشان	نیاسر	۱.۰۰	۱.۲۰	۱.۰۸	۱.۰۸	۱.۲۵	۱.۱۵	۱.۱۵	
۸۹۱	کاشان	سایر شهرها	۰.۸۹	۱.۰۰	۰.۸۹	۰.۸۹	۱.۰۰	۱.۰۵	۱.۰۵	



ضرایب تبعیض قیمتی آب بها و کارمزد دفع فاضلاب										
ردیف	نام استان/شرکت	نام شهر	خانگی و غیر خانگی روستایی	طبقات مصرف خانگی شهری (X: متوسط مصرف ماهانه هر واحد خانگی، S: الگوی مصرف)						
				$x > 2S$	$1.5S < x < 2S$	$S < x < 1.5S$	$0.5 < x < S$	$0 < x < 0.5$	غیر خانگی شهری	خانگی شهری
۸۹۲	کردستان	اورامان و سرپر	۰.۹۲	۱.۱۸	۱.۰۰	۱.۰۰	۱.۰۰	۱.۰۰	۱.۰۰	۱.۱۰
۸۹۳	کردستان	آرموده	۰.۹۲	۱.۲۳	۱.۰۰	۱.۰۰	۱.۰۰	۱.۰۰	۱.۰۰	۱.۲۵
۸۹۴	کردستان	بابارشانی	۰.۹۲	۱.۱۲	۱.۰۰	۱.۰۰	۱.۰۰	۱.۰۰	۱.۰۰	۱.۰۵
۸۹۵	کردستان	بانه	۱.۰۰	۱.۳۰	۱.۱۰	۱.۱۰	۱.۱۰	۱.۱۰	۱.۱۰	۱.۲۵
۸۹۶	کردستان	برده رشه	۰.۹۲	۱.۰۹	۱.۰۰	۱.۰۰	۱.۰۰	۱.۰۰	۱.۰۰	۱.۱۰
۸۹۷	کردستان	بلیان آباد	۰.۹۲	۱.۳۱	۱.۰۰	۱.۰۰	۱.۰۰	۱.۰۰	۱.۰۰	۱.۱۰
۸۹۸	کردستان	بویین	۰.۹۲	۱.۳۵	۱.۰۰	۱.۰۰	۱.۰۰	۱.۰۰	۱.۰۰	۱.۱۵
۸۹۹	کردستان	بیجار	۰.۹۲	۱.۱۱	۱.۰۰	۱.۰۰	۱.۰۰	۱.۰۰	۱.۰۰	۱.۰۵
۹۰۰	کردستان	پیرتاج	۰.۹۲	۱.۳۱	۱.۰۰	۱.۰۰	۱.۰۰	۱.۰۰	۱.۰۰	۱.۰۵
۹۰۱	کردستان	توب آغاج	۰.۹۲	۱.۳۴	۱.۰۰	۱.۰۰	۱.۰۰	۱.۰۰	۱.۰۰	۱.۰۵
۹۰۲	کردستان	حسن آباد یاسوند	۰.۹۲	۱.۱۰	۱.۰۰	۱.۰۰	۱.۰۰	۱.۰۰	۱.۰۰	۱.۰۵
۹۰۳	کردستان	حسین آباد	۰.۹۲	۱.۰۷	۱.۰۰	۱.۰۰	۱.۰۰	۱.۰۰	۱.۰۰	۱.۰۵
۹۰۴	کردستان	دزج	۰.۹۲	۱.۲۸	۱.۰۰	۱.۰۰	۱.۰۰	۱.۰۰	۱.۰۰	۱.۰۵
۹۰۵	کردستان	دلبران	۰.۹۲	۱.۲۹	۱.۰۰	۱.۰۰	۱.۰۰	۱.۰۰	۱.۰۰	۱.۰۵
۹۰۶	کردستان	دهگلان	۰.۹۲	۱.۰۹	۱.۰۰	۱.۰۰	۱.۰۰	۱.۰۰	۱.۰۰	۱.۰۵
۹۰۷	کردستان	دیواندره	۰.۹۲	۱.۱۰	۱.۰۰	۱.۰۰	۱.۰۰	۱.۰۰	۱.۰۰	۱.۰۵
۹۰۸	کردستان	زرینه	۰.۹۲	۱.۲۰	۱.۰۰	۱.۰۰	۱.۰۰	۱.۰۰	۱.۰۰	۱.۰۵
۹۰۹	کردستان	سروآباد	۰.۹۲	۱.۱۱	۱.۰۰	۱.۰۰	۱.۰۰	۱.۰۰	۱.۰۰	۱.۰۵
۹۱۰	کردستان	سربش آباد	۰.۹۲	۱.۱۰	۱.۰۰	۱.۰۰	۱.۰۰	۱.۰۰	۱.۰۰	۱.۰۵
۹۱۱	کردستان	سقز	۱.۰۰	۱.۳۰	۱.۱۰	۱.۱۰	۱.۱۰	۱.۱۰	۱.۱۰	۱.۱۵
۹۱۲	کردستان	سنته	۰.۹۲	۱.۴۶	۱.۰۰	۱.۰۰	۱.۰۰	۱.۰۰	۱.۰۰	۱.۱۰
۹۱۳	کردستان	سنندج	۱.۲۹	۱.۶۰	۱.۴۰	۱.۴۰	۱.۴۰	۱.۴۰	۱.۴۰	۱.۵۰
۹۱۴	کردستان	شویشه	۰.۹۲	۱.۱۰	۱.۰۰	۱.۰۰	۱.۰۰	۱.۰۰	۱.۰۰	۱.۱۰
۹۱۵	کردستان	صاحب	۰.۹۲	۱.۱۰	۱.۰۰	۱.۰۰	۱.۰۰	۱.۰۰	۱.۰۰	۱.۱۰
۹۱۶	کردستان	قروه	۱.۰۰	۱.۳۰	۱.۱۰	۱.۱۰	۱.۱۰	۱.۱۰	۱.۱۰	۱.۱۵
۹۱۷	کردستان	کامیاران	۰.۹۲	۱.۰۹	۱.۰۰	۱.۰۰	۱.۰۰	۱.۰۰	۱.۰۰	۱.۰۵
۹۱۸	کردستان	کانی دینار	۰.۹۲	۱.۱۰	۱.۰۰	۱.۰۰	۱.۰۰	۱.۰۰	۱.۰۰	۱.۱۰
۹۱۹	کردستان	کانی سور	۰.۹۲	۱.۱۴	۱.۰۰	۱.۰۰	۱.۰۰	۱.۰۰	۱.۰۰	۱.۱۵
۹۲۰	کردستان	مالوجه	۰.۹۲	۱.۱۹	۱.۰۰	۱.۰۰	۱.۰۰	۱.۰۰	۱.۰۰	۱.۱۰
۹۲۱	کردستان	مریوان	۱.۰۰	۱.۲۵	۱.۱۰	۱.۱۰	۱.۱۰	۱.۱۰	۱.۱۰	۱.۲۰
۹۲۲	کردستان	موجش	۰.۹۲	۱.۰۹	۱.۰۰	۱.۰۰	۱.۰۰	۱.۰۰	۱.۰۰	۱.۰۵
۹۲۳	کردستان	هزارکانیان	۰.۹۲	۱.۰۹	۱.۰۰	۱.۰۰	۱.۰۰	۱.۰۰	۱.۰۰	۱.۱۵
۹۲۴	کردستان	سایر شهرها	۰.۹۲	۱.۰۵	۱.۰۰	۱.۰۰	۱.۰۰	۱.۰۰	۱.۰۰	۱.۱۵



ضرایب تبعیض قیمت‌های آب بها و کارمزد دفع فاضلات												
ردیف	نام استان/شرکت	نام شهر	خانگی و غیر خانگی روستایی	غیر خانگی شهری	طبقات مصرف خانگی شهری (x: متوسط مصرف ماهانه هر واحد خانگی، S: الگوی مصرف)			0.89 < x < 1.0	1.0 < x < 1.15	1.15 < x < 1.3	1.3 < x < 1.45	1.45 < x < 1.6
					0.89 < x < 1.0	1.0 < x < 1.15	1.15 < x < 1.3					
925	کرمان	اختیارآباد	0.89	1.00	0.89	0.89	0.89	1.04	1.04	1.04	1.00	
926	کرمان	ارزوئیه	0.89	1.00	1.30	1.30	1.30	1.17	1.17	1.17	1.10	
927	کرمان	اسلام آباد-رودبار	0.89	1.00	1.30	1.30	1.30	1.18	1.18	1.18	1.10	
928	کرمان	انار	0.89	1.00	1.30	1.30	1.30	1.14	1.14	1.14	1.10	
929	کرمان	اندوهجرد	0.89	1.00	0.89	0.89	0.89	1.04	1.04	1.04	1.00	
930	کرمان	باغین	0.93	1.02	0.93	0.93	0.93	1.08	1.08	1.08	1.00	
931	کرمان	بافت	1.11	1.22	1.50	1.50	1.50	1.36	1.36	1.36	1.28	
932	کرمان	بردسیر	0.93	1.02	0.93	0.93	0.93	1.08	1.08	1.08	1.00	
933	کرمان	بروات	0.89	1.00	1.30	1.30	1.30	1.17	1.17	1.17	1.10	
934	کرمان	بزنجان	0.93	1.02	1.20	1.20	1.20	1.13	1.13	1.13	1.05	
935	کرمان	بلورد	0.89	1.00	1.30	1.30	1.30	1.12	1.12	1.12	1.05	
936	کرمان	بلوک	0.89	1.00	1.30	1.30	1.30	1.14	1.14	1.14	1.05	
937	کرمان	بسم	0.93	1.02	1.30	1.30	1.30	1.18	1.18	1.18	1.10	
938	کرمان	بهرمان	0.93	1.02	0.93	0.93	0.93	1.15	1.15	1.15	1.10	
939	کرمان	پاریز	0.89	1.00	1.30	1.30	1.30	1.20	1.20	1.20	1.13	
940	کرمان	جوادیه فلاح-شور	0.93	1.02	1.20	1.20	0.93	1.15	1.15	1.15	1.10	
941	کرمان	جوپار	0.89	1.00	0.89	0.89	0.89	1.04	1.04	1.04	1.00	
942	کرمان	جوزم	0.89	1.00	1.30	1.30	1.30	1.18	1.18	1.18	1.10	
943	کرمان	جیرفت	0.93	1.02	1.30	1.30	1.30	1.22	1.22	1.22	1.15	
944	کرمان	چاه مرید	0.89	1.00	0.89	0.89	0.89	1.00	1.00	1.00	0.95	
945	کرمان	چنود	0.93	1.02	0.93	0.93	0.93	1.05	1.05	1.05	1.05	
946	کرمان	حسین آباد	0.89	1.00	1.26	1.26	1.26	1.09	1.09	1.09	1.00	
947	کرمان	حور	0.93	1.02	0.93	0.93	0.93	1.08	1.08	1.08	1.00	
948	کرمان	خاتون آباد	0.89	1.00	1.30	1.30	1.30	1.17	1.17	1.17	1.17	
949	کرمان	خانوک	0.89	1.00	0.89	0.89	0.89	1.04	1.04	1.04	1.00	
950	کرمان	خرسند	0.89	1.00	1.30	1.30	1.30	1.17	1.17	1.17	1.17	
951	کرمان	خواجه‌شهر	0.89	1.00	1.30	1.30	1.30	1.16	1.16	1.16	1.10	
952	کرمان	دشتکار	0.89	1.00	0.89	0.89	0.89	1.04	1.04	1.04	1.00	
953	کرمان	دهج	0.93	1.02	1.30	1.30	1.30	1.14	1.14	1.14	1.05	
954	کرمان	دهکهان	0.89	1.00	0.89	0.89	0.89	1.04	1.04	1.04	0.97	



ضرایب تبعیض قیمتی آب بها و کارمزد دفع فاضلاب

ردیف	نام استان/شرکت	نام شهر	خانگی و غیر خانگی	شهری	طبقات مصرف خانگی شهری (X: متوسط مصرف ماهانه هر واحد خانگی) (لتری مصرف)						صنعه
					$x < 5$	$5 < x < 10$	$10 < x < 15$	$15 < x < 20$	$20 < x < 25$	$25 < x < 30$	۳۳
۹۵۵	کرمان	دهنو اسلام آباد	۰.۸۹	۱.۰۰	۰.۸۹	۰.۸۹	۰.۸۹	۱.۰۴	۱.۰۴	۱.۰۴	۰.۹۷
۹۵۶	کرمان	دوساری	۰.۸۹	۱.۰۰	۱.۳۰	۱.۳۰	۱.۳۰	۱.۱۵	۱.۱۵	۱.۱۵	۱.۰۵
۹۵۷	کرمان	رابر	۰.۹۳	۱.۰۲	۰.۹۳	۰.۹۳	۰.۹۳	۱.۰۸	۱.۰۸	۱.۰۸	۱.۰۰
۹۵۸	کرمان	راور	۰.۸۹	۱.۰۰	۱.۲۸	۱.۲۸	۱.۲۸	۱.۱۲	۱.۱۲	۱.۱۲	۱.۰۸
۹۵۹	کرمان	راین	۰.۸۹	۱.۰۰	۰.۸۹	۰.۸۹	۰.۸۹	۱.۰۴	۱.۰۴	۱.۰۴	۰.۹۷
۹۶۰	کرمان	رستم آباد-رستمشیر	۰.۸۹	۱.۰۰	۱.۳۲	۱.۳۲	۱.۳۲	۱.۱۴	۱.۱۴	۱.۱۴	۱.۱۴
۹۶۱	کرمان	رفسنجان	۱.۲۹	۱.۴۲	۱.۵۸	۱.۵۸	۱.۵۸	۱.۵۸	۱.۵۸	۱.۵۸	۱.۵۳
۹۶۲	کرمان	رمشک	۰.۸۹	۱.۰۰	۰.۸۹	۰.۸۹	۰.۸۹	۱.۰۴	۱.۰۴	۱.۰۴	۱.۰۰
۹۶۳	کرمان	ریحان شهر	۰.۸۹	۱.۰۰	۱.۳۰	۱.۳۰	۱.۳۰	۱.۱۵	۱.۱۵	۱.۱۵	۱.۱۵
۹۶۴	کرمان	ریگان	۰.۸۹	۱.۰۰	۱.۳۰	۱.۳۰	۱.۳۰	۱.۱۶	۱.۱۶	۱.۱۶	۱.۰۹
۹۶۵	کرمان	زرند	۰.۹۳	۱.۰۲	۱.۳۰	۱.۳۰	۱.۳۰	۱.۲۳	۱.۲۳	۱.۲۳	۱.۱۹
۹۶۶	کرمان	زنگی آباد	۰.۸۹	۱.۰۰	۰.۸۹	۰.۸۹	۰.۸۹	۱.۰۴	۱.۰۴	۱.۰۴	۱.۰۰
۹۶۷	کرمان	زهکوت	۰.۸۹	۱.۰۰	۰.۸۹	۰.۸۹	۰.۸۹	۱.۰۴	۱.۰۴	۱.۰۴	۰.۹۷
۹۶۸	کرمان	زیدآباد	۰.۸۹	۱.۰۰	۱.۳۰	۱.۳۰	۱.۳۰	۱.۱۱	۱.۱۱	۱.۱۱	۱.۰۰
۹۶۹	کرمان	ساردوئیه	۰.۸۹	۱.۰۰	۱.۳۰	۱.۳۰	۱.۳۰	۱.۱۷	۱.۱۷	۱.۱۷	۱.۱۰
۹۷۰	کرمان	سرچشمه	۰.۸۹	۱.۰۰	۰.۸۹	۰.۸۹	۰.۸۹	۱.۰۴	۱.۰۴	۱.۰۴	۰.۹۷
۹۷۱	کرمان	سیرجان	۱.۲۰	۱.۳۲	۱.۶۵	۱.۶۵	۱.۶۵	۱.۶۵	۱.۶۵	۱.۶۵	۱.۵۵
۹۷۲	کرمان	سیریز	۰.۸۹	۱.۰۰	۰.۸۹	۰.۸۹	۰.۸۹	۱.۰۴	۱.۰۴	۱.۰۴	۰.۹۷
۹۷۳	کرمان	شهداد	۰.۸۹	۱.۰۰	۰.۸۹	۰.۸۹	۰.۸۹	۱.۰۴	۱.۰۴	۱.۰۴	۱.۰۰
۹۷۴	کرمان	شهربابک	۰.۹۳	۱.۰۲	۱.۴۰	۱.۴۰	۱.۴۰	۱.۲۳	۱.۲۳	۱.۲۳	۱.۱۵
۹۷۵	کرمان	صفائیه	۰.۸۹	۱.۰۰	۱.۳۰	۱.۳۰	۱.۳۰	۱.۱۳	۱.۱۳	۱.۱۳	۱.۱۳
۹۷۶	کرمان	علی آباد	۰.۸۹	۱.۰۰	۰.۸۹	۰.۸۹	۰.۸۹	۱.۰۴	۱.۰۴	۱.۰۴	۱.۰۰
۹۷۷	کرمان	علی آباد عمران	۰.۹۳	۱.۰۲	۱.۴۰	۱.۴۰	۱.۴۰	۱.۲۳	۱.۲۳	۱.۲۳	۱.۱۵
۹۷۸	کرمان	عنبرآباد	۰.۹۳	۱.۰۲	۱.۳۰	۱.۳۰	۱.۳۰	۱.۲۱	۱.۲۱	۱.۲۱	۱.۱۵
۹۷۹	کرمان	فاریاب	۰.۹۳	۱.۰۲	۱.۳۰	۱.۳۰	۱.۳۰	۱.۲۱	۱.۲۱	۱.۲۱	۱.۱۵
۹۸۰	کرمان	فهرج	۰.۸۹	۱.۰۰	۱.۱۵	۱.۱۵	۱.۱۵	۱.۰۸	۱.۰۸	۱.۰۸	۱.۰۰
۹۸۱	کرمان	قلعه گنج	۰.۸۹	۱.۰۰	۱.۳۰	۱.۳۰	۱.۳۰	۱.۱۷	۱.۱۷	۱.۱۷	۱.۱۰
۹۸۲	کرمان	کاظم آباد	۰.۸۹	۱.۰۰	۰.۸۹	۰.۸۹	۰.۸۹	۱.۰۴	۱.۰۴	۱.۰۴	۱.۰۰
۹۸۳	کرمان	کرمان	۱.۲۹	۱.۴۲	۱.۴۲	۱.۴۲	۱.۴۲	۱.۶۴	۱.۶۴	۱.۶۴	۱.۵۵
۹۸۴	کرمان	کشکونیه	۰.۸۹	۱.۰۰	۰.۸۹	۰.۸۹	۰.۸۹	۱.۰۴	۱.۰۴	۱.۰۴	۰.۹۷

صرايب تبعيض قيمتي آب بها و کار مزد دفع فاضلاب										
ردیف	نام استان شرکت	نام شهر	خانگی و غیر خانگی روستایی	غیر خانگی شهری	طبقات مصرف خانگی شهری (X متوسط مصرف ماهانه هر واحد خانگی S، الکوی مصرف)			مجموعه		
					$x < 5$	$5 < x < 10$	$10 < x < 15$	$15 < x < 20$	$20 < x < 25$	$x > 25$
۹۸۵	کرمان	کشکوئیه بافت	۰.۹۳	۱.۰۲	۰.۹۳	۰.۹۳	۰.۹۳	۱.۰۸	۱.۰۸	۱.۰۰
۹۸۶	کرمان	کهنوج	۰.۸۹	۱.۰۰	۱.۶۰	۱.۶۰	۱.۶۰	۱.۴۱	۱.۳۰	۱.۲۲
۹۸۷	کرمان	کوهبنان	۰.۸۹	۱.۰۰	۱.۳۰	۱.۳۰	۱.۳۰	۱.۱۵	۱.۱۵	۱.۱۱
۹۸۸	کرمان	کیانشهر	۰.۸۹	۱.۰۰	۱.۳۰	۱.۳۰	۱.۳۰	۱.۱۳	۱.۱۳	۱.۱۳
۹۸۹	کرمان	گلباف	۰.۹۳	۱.۰۲	۰.۹۳	۰.۹۳	۰.۹۳	۱.۰۸	۱.۰۸	۱.۰۰
۹۹۰	کرمان	گلزار	۰.۹۳	۱.۰۲	۰.۹۳	۰.۹۳	۰.۹۳	۱.۰۸	۱.۰۸	۱.۰۸
۹۹۱	کرمان	گنبدکی	۰.۸۹	۱.۰۰	۱.۲۴	۱.۲۴	۱.۲۴	۱.۱۰	۱.۱۰	۱.۰۰
۹۹۲	کرمان	لاله زار	۰.۸۹	۱.۰۰	۱.۳۰	۱.۳۰	۱.۳۰	۱.۱۰	۱.۱۰	۱.۰۰
۹۹۳	کرمان	ماهان	۰.۹۳	۱.۰۲	۱.۰۰	۱.۰۰	۱.۰۰	۱.۱۸	۱.۱۸	۱.۱۰
۹۹۴	کرمان	محمدآباد-جبال بارز	۰.۸۹	۱.۰۰	۱.۳۰	۱.۳۰	۱.۳۰	۱.۱۷	۱.۱۷	۱.۱۰
۹۹۵	کرمان	محمی اباد	۰.۸۹	۱.۰۰	۰.۸۹	۰.۸۹	۰.۸۹	۱.۰۴	۱.۰۴	۱.۰۰
۹۹۶	کرمان	مردهک	۰.۹۳	۱.۰۲	۱.۳۰	۱.۳۰	۱.۳۰	۱.۲۰	۱.۲۰	۱.۱۳
۹۹۷	کرمان	متوجان	۰.۸۹	۱.۰۰	۱.۳۰	۱.۳۰	۱.۳۰	۱.۱۵	۱.۱۵	۱.۱۰
۹۹۸	کرمان	نجف شهر	۰.۸۹	۱.۰۰	۱.۳۰	۱.۳۰	۱.۳۰	۱.۱۵	۱.۱۵	۱.۱۱
۹۹۹	کرمان	نظام شهر	۰.۸۹	۱.۰۰	۱.۳۰	۱.۳۰	۱.۳۰	۱.۱۰	۱.۱۰	۱.۱۰
۱۰۰۰	کرمان	نگار	۰.۹۳	۱.۰۲	۱.۳۰	۱.۳۰	۱.۳۰	۱.۱۴	۱.۱۴	۱.۱۰
۱۰۰۱	کرمان	نودژ	۰.۸۹	۱.۰۰	۱.۲۵	۱.۲۵	۱.۲۵	۱.۱۲	۱.۱۲	۱.۰۵
۱۰۰۲	کرمان	هجدک	۰.۸۹	۱.۰۰	۰.۸۹	۰.۸۹	۰.۸۹	۱.۰۴	۱.۰۴	۰.۹۷
۱۰۰۳	کرمان	هماشهر	۰.۸۹	۱.۰۰	۱.۲۵	۱.۲۵	۱.۲۵	۱.۰۸	۱.۰۸	۱.۰۰
۱۰۰۴	کرمان	هنزا	۰.۸۹	۱.۰۰	۰.۸۹	۰.۸۹	۰.۸۹	۱.۰۴	۱.۰۴	۰.۹۷
۱۰۰۵	کرمان	یزدان شهر	۰.۸۹	۱.۰۰	۰.۸۹	۰.۸۹	۰.۸۹	۱.۰۴	۱.۰۴	۱.۰۰
۱۰۰۶	کرمان	امینی شهر	۰.۸۹	۱.۰۰	۰.۸۹	۰.۸۹	۰.۸۹	۱.۰۴	۱.۰۴	۱.۰۰
۱۰۰۷	کرمان	داد خدا	۰.۸۹	۱.۰۰	۰.۸۹	۰.۸۹	۰.۸۹	۱.۰۴	۱.۰۴	۱.۰۰
۱۰۰۸	کرمان	سایر شهرها	۰.۸۹	۱.۰۰	۰.۸۹	۰.۸۹	۰.۸۹	۱.۰۴	۱.۰۴	۱.۰۴

ضرایب تبعیض قیمتی آب بها و کارمزد دفع فاضلات											
ردیف	نام استان/شرکت	نام شهر	خالگی و غیر خالگی روستایی	غیر خانگی شهری	طبقات مصرف خانگی شهری (X: متوسط مصرف ماهانه هر واحد خانگی، S: الگوی مصرف)						
					$x > 2.5S$	$1.5S < x < 2.5S$	$1.0S < x < 1.5S$	$0.5S < x < 1.0S$	$0 < x < 0.5S$	$0 < x < 0.5S$	$0 < x < 0.5S$
1009	کرمانشاه	ازگله	0.93	1.08	1.02	1.02	1.02	1.17	1.17	1.17	1.13
1010	کرمانشاه	اسلام آباد غرب	0.93	1.04	1.30	1.30	1.30	1.10	1.10	1.10	1.05
1011	کرمانشاه	پاوه	0.93	1.04	1.30	1.30	1.30	1.15	1.15	1.15	1.09
1012	کرمانشاه	تازه آباد	0.93	1.06	1.30	1.30	1.30	1.15	1.15	1.15	1.08
1013	کرمانشاه	جوانرود	0.93	1.05	1.34	1.34	1.34	1.15	1.15	1.15	1.08
1014	کرمانشاه	روانسر	0.93	1.05	1.30	1.30	1.30	1.15	1.15	1.15	1.08
1015	کرمانشاه	ریجاب	0.93	1.14	1.00	1.00	1.00	1.17	1.17	1.17	1.10
1016	کرمانشاه	صحنه	0.93	1.07	1.35	1.35	1.35	1.10	1.10	1.10	1.05
1017	کرمانشاه	قصر شیرین	0.93	1.07	1.25	1.25	1.25	1.10	1.10	1.10	1.05
1018	کرمانشاه	قلعه	0.93	1.12	1.00	1.00	1.00	1.15	1.15	1.15	1.20
1019	کرمانشاه	کرمانشاه	1.22	1.36	1.22	1.22	1.22	1.40	1.40	1.40	1.31
1020	کرمانشاه	کنگاور	0.93	1.06	1.30	1.30	1.30	1.15	1.15	1.15	1.08
1021	کرمانشاه	گهواره	0.93	1.06	1.30	1.30	1.30	1.15	1.15	1.15	1.08
1022	کرمانشاه	گودین	0.93	1.12	1.00	1.00	1.00	1.15	1.15	1.15	1.08
1023	کرمانشاه	ماهیدشت	0.93	1.04	1.30	1.30	1.30	1.15	1.15	1.15	1.08
1024	کرمانشاه	میانراهان	0.93	1.11	1.00	1.00	1.00	1.15	1.15	1.15	1.08
1025	کرمانشاه	نفت شهر	0.93	1.11	1.00	1.00	1.00	1.15	1.15	1.15	1.08
1026	کرمانشاه	هرسین	0.93	1.06	1.25	1.25	1.25	1.10	1.10	1.10	1.05
1027	کرمانشاه	هلشی	0.93	1.00	0.93	0.93	0.93	1.00	1.00	1.00	1.00
1028	کرمانشاه	سایر شهرها	0.93	1.00	0.93	0.93	0.93	1.00	1.00	1.00	1.00
1029	کهگیلویه و بویراحمد	باشت	1.00	1.79	1.30	1.30	1.30	1.30	1.30	1.30	1.25
1030	کهگیلویه و بویراحمد	بوستان	0.91	1.23	0.92	0.92	0.92	1.05	1.05	1.05	1.00
1031	کهگیلویه و بویراحمد	پاتاوه	0.91	1.09	0.92	0.92	0.92	1.05	1.05	1.05	1.00
1032	کهگیلویه و بویراحمد	چرام	1.00	1.57	1.30	1.30	1.30	1.30	1.30	1.30	1.25
1033	کهگیلویه و بویراحمد	چیتاب	0.91	1.25	0.92	0.92	0.92	1.05	1.05	1.05	1.00
1034	کهگیلویه و بویراحمد	دهدشت	1.00	1.34	1.10	1.10	1.10	1.25	1.25	1.25	1.20
1035	کهگیلویه و بویراحمد	دوگنبدان	1.00	1.17	1.10	1.10	1.10	1.25	1.25	1.25	1.20
1036	کهگیلویه و بویراحمد	سرفاریاب	0.91	1.03	0.92	0.92	0.92	1.05	1.05	1.05	1.00
1037	کهگیلویه و بویراحمد	سوق	0.91	1.03	0.92	0.92	0.92	1.05	1.05	1.05	1.00
1038	کهگیلویه و بویراحمد	سی سخت	1.00	1.39	1.48	1.48	1.48	1.30	1.30	1.30	1.25
1039	کهگیلویه و بویراحمد	قلعه رئیسی	0.91	1.11	0.92	0.92	0.92	1.05	1.05	1.05	1.00
1040	کهگیلویه و بویراحمد	گراب	0.91	1.00	0.92	0.92	0.92	1.05	1.05	1.05	1.00
1041	کهگیلویه و بویراحمد	لنده	0.91	1.44	1.36	1.36	1.36	1.20	1.20	1.20	1.15
1042	کهگیلویه و بویراحمد	لیکک	1.00	1.35	1.48	1.48	1.48	1.30	1.30	1.30	1.25
1043	کهگیلویه و بویراحمد	مارگون	1.00	1.28	1.30	1.30	1.30	1.20	1.20	1.20	1.15
1044	کهگیلویه و بویراحمد	یاسوج	1.22	1.59	1.20	1.20	1.20	1.65	1.65	1.65	1.55
1045	کهگیلویه و بویراحمد	سایر شهرها	0.91	1.00	0.91	0.91	0.91	1.00	1.00	1.00	1.05

ضرایب تبعیض قیمتی آب بها و کارمزد دفع فاضلاب										
ردید	نام استان/شرکت	نام شهر	خانگی و غیر خانگی روستایی	غیر خانگی شهری	طبقات مصرف خانگی شهری (X: متوسط مصرف ماهانه هر واحد خانگی S: الگوی مصرف)			ردید	نام	سهم
					$x < 0.5$	$0.5 < x < 1.0$	$1.0 < x < 1.5$	$1.5 < x < 2.0$	$2.0 < x < 2.5$	$x > 2.5$
۱۰۴۶	گلستان	انبار الوم	۱.۰۰	۱.۱۰	۱.۳۶	۱.۳۶	۱.۳۶	۱.۳۰	۱.۳۰	۱.۱۰
۱۰۴۷	گلستان	اینچه برون	۰.۹۴	۱.۰۳	۱.۰۰	۱.۰۰	۱.۰۰	۱.۱۰	۱.۱۰	۱.۲۰
۱۰۴۸	گلستان	آزادشهر	۱.۰۰	۱.۱۰	۱.۶۰	۱.۶۰	۱.۶۰	۱.۳۰	۱.۳۰	۱.۳۰
۱۰۴۹	گلستان	آق قلا	۱.۰۰	۱.۱۰	۱.۴۸	۱.۴۸	۱.۴۸	۱.۳۰	۱.۳۰	۱.۲۰
۱۰۵۰	گلستان	بندر ترکمن	۱.۰۰	۱.۱۰	۱.۴۸	۱.۴۸	۱.۴۸	۱.۳۰	۱.۳۰	۱.۲۰
۱۰۵۱	گلستان	بندرگز	۱.۰۰	۱.۱۰	۱.۴۸	۱.۴۸	۱.۴۸	۱.۳۰	۱.۳۰	۱.۲۰
۱۰۵۲	گلستان	تاتارعلیا	۰.۹۴	۱.۰۳	۱.۰۰	۱.۰۰	۱.۰۰	۱.۱۰	۱.۱۰	۱.۲۰
۱۰۵۳	گلستان	جلین	۰.۹۴	۱.۰۳	۱.۳۱	۱.۳۱	۱.۳۱	۱.۱۵	۱.۱۵	۱.۰۵
۱۰۵۴	گلستان	خان بین	۱.۰۰	۱.۱۰	۱.۴۸	۱.۴۸	۱.۴۸	۱.۳۰	۱.۳۰	۱.۲۰
۱۰۵۵	گلستان	دلد	۱.۰۰	۱.۲۶	۱.۴۵	۱.۴۵	۱.۴۵	۱.۳۰	۱.۳۰	۱.۲۰
۱۰۵۶	گلستان	دوزین	۰.۹۴	۱.۰۳	۱.۳۱	۱.۳۱	۱.۳۱	۱.۱۵	۱.۱۵	۱.۲۰
۱۰۵۷	گلستان	رامیان	۱.۰۰	۱.۱۰	۱.۴۸	۱.۴۸	۱.۴۸	۱.۳۰	۱.۳۰	۱.۲۰
۱۰۵۸	گلستان	سرخنکلاته	۱.۰۰	۱.۱۰	۱.۴۸	۱.۴۸	۱.۴۸	۱.۳۰	۱.۳۰	۱.۲۰
۱۰۵۹	گلستان	سنگدوین	۰.۹۴	۱.۰۳	۱.۰۰	۱.۰۰	۱.۰۰	۱.۱۰	۱.۱۰	۱.۰۰
۱۰۶۰	گلستان	سیجوال	۰.۹۴	۱.۰۳	۱.۰۰	۱.۰۰	۱.۰۰	۱.۱۰	۱.۱۰	۱.۰۰
۱۰۶۱	گلستان	سیمین شهر	۰.۹۴	۱.۰۳	۱.۰۰	۱.۰۰	۱.۰۰	۱.۱۰	۱.۱۰	۱.۰۰
۱۰۶۲	گلستان	صادق آباد	۰.۹۴	۱.۰۳	۱.۳۱	۱.۳۱	۱.۳۱	۱.۱۵	۱.۱۵	۱.۰۵
۱۰۶۳	گلستان	علی آباد	۱.۰۰	۱.۱۰	۱.۴۸	۱.۴۸	۱.۴۸	۱.۳۰	۱.۳۰	۱.۲۰
۱۰۶۴	گلستان	فاضل آباد	۱.۰۰	۱.۱۰	۱.۴۸	۱.۴۸	۱.۴۸	۱.۳۰	۱.۳۰	۱.۲۰
۱۰۶۵	گلستان	فراغی	۰.۹۴	۱.۰۳	۱.۰۰	۱.۰۰	۱.۰۰	۱.۱۰	۱.۱۰	۱.۰۰
۱۰۶۶	گلستان	قرق	۰.۹۴	۱.۰۳	۱.۰۰	۱.۰۰	۱.۰۰	۱.۱۰	۱.۱۰	۱.۰۰
۱۰۶۷	گلستان	کردکوی	۱.۰۰	۱.۱۰	۱.۴۸	۱.۴۸	۱.۴۸	۱.۳۰	۱.۳۰	۱.۲۰
۱۰۶۸	گلستان	کرد	۰.۹۴	۱.۰۳	۱.۰۰	۱.۰۰	۱.۰۰	۱.۱۰	۱.۱۰	۱.۲۰
۱۰۶۹	گلستان	کاله	۱.۰۰	۱.۱۰	۱.۴۰	۱.۴۰	۱.۴۰	۱.۳۰	۱.۳۰	۱.۳۰
۱۰۷۰	گلستان	گالیکش	۱.۰۰	۱.۱۰	۱.۴۸	۱.۴۸	۱.۴۸	۱.۳۰	۱.۳۰	۱.۲۰
۱۰۷۱	گلستان	گران	۱.۳۲	۱.۶۰	۲.۰۰	۲.۳۰	۱.۸۵	۱.۷۵	۱.۷۵	۱.۷۵
۱۰۷۲	گلستان	گلیداغ	۰.۹۴	۱.۰۳	۱.۰۰	۱.۰۰	۱.۰۰	۱.۱۰	۱.۱۰	۱.۲۰
۱۰۷۳	گلستان	گمیشان	۰.۹۴	۱.۰۳	۱.۴۲	۱.۴۲	۱.۴۲	۱.۲۵	۱.۲۵	۱.۱۵
۱۰۷۴	گلستان	گنبد	۱.۰۰	۱.۱۰	۱.۶۰	۱.۶۰	۱.۶۰	۱.۳۰	۱.۳۰	۱.۳۰
۱۰۷۵	گلستان	مراوه تپه	۰.۹۴	۱.۰۳	۱.۰۰	۱.۰۰	۱.۰۰	۱.۱۰	۱.۱۰	۱.۰۰
۱۰۷۶	گلستان	مزرعه	۰.۹۴	۱.۰۳	۱.۰۰	۱.۰۰	۱.۰۰	۱.۱۰	۱.۱۰	۱.۰۰
۱۰۷۷	گلستان	مینودشت	۱.۰۰	۱.۱۰	۱.۵۰	۱.۵۰	۱.۵۰	۱.۳۰	۱.۳۰	۱.۲۰
۱۰۷۸	گلستان	نگین شهر	۰.۹۴	۱.۰۳	۱.۴۰	۱.۴۰	۱.۴۰	۱.۲۰	۱.۲۰	۱.۱۰
۱۰۷۹	گلستان	نوده خاندوز	۰.۹۴	۱.۰۳	۱.۳۱	۱.۳۱	۱.۳۱	۱.۱۵	۱.۱۵	۱.۰۵
۱۰۸۰	گلستان	نوکنده	۱.۰۰	۱.۱۰	۱.۴۸	۱.۴۸	۱.۴۸	۱.۳۰	۱.۳۰	۱.۲۰
۱۰۸۱	گلستان	سایر شهرها	۰.۹۴	۱.۰۰	۰.۹۴	۰.۹۴	۰.۹۴	۱.۱۰	۱.۱۰	۱.۱۰



ضرایب تبعیض قیمتی آب بها و کارمزد دفع فاضلاب											
صفحه	۳۷	نام استان/شرکت	نام شهر	خانگی و غیر خانگی روستایی	غیر خانگی شهری	طبقات مصرف خانگی شهری (x: متوسط مصرف ماهانه هر واحد خانگی، S: الگوی مصرف)					
ردید						$x < 5$	$5 < x < 10$	$10 < x < 15$	$15 < x < 20$	$20 < x < 25$	$x > 25$
۱۱۱۵	گیلان	شلمان	۱،۰۴	۱،۱۷	۱،۱۰	۱،۴۵	۱،۴۵	۱،۲۵	۱،۲۵	۱،۲۵	۱،۱۵
۱۱۱۶	گیلان	صومعه سرا	۱،۰۴	۱،۱۷	۱،۱۴	۱،۵۵	۱،۵۵	۱،۳۵	۱،۳۵	۱،۳۵	۱،۲۵
۱۱۱۷	گیلان	فومن	۱،۰۴	۱،۱۷	۱،۵۵	۱،۵۵	۱،۳۵	۱،۳۵	۱،۳۵	۱،۳۵	۱،۲۵
۱۱۱۸	گیلان	کلاچای	۰،۹۱	۱،۰۴	۱،۱۰	۱،۲۵	۱،۲۵	۱،۱۰	۱،۱۰	۱،۱۰	۱،۰۰
۱۱۱۹	گیلان	کوچصفهان	۰،۹۱	۱،۰۳	۰،۹۱	۰،۹۱	۰،۹۱	۱،۰۵	۱،۰۵	۱،۰۵	۰،۹۵
۱۱۲۰	گیلان	کومله	۱،۰۴	۱،۱۶	۱،۱۰	۱،۴۵	۱،۴۵	۱،۲۵	۱،۲۵	۱،۲۵	۱،۱۵
۱۱۲۱	گیلان	کیاشهر	۱،۰۴	۱،۱۷	۱،۰۴	۱،۰۴	۱،۰۴	۱،۲۲	۱،۲۲	۱،۲۲	۱،۱۰
۱۱۲۲	گیلان	گوراب زرمیخ	۰،۹۱	۱،۰۲	۰،۹۱	۰،۹۱	۰،۹۱	۱،۰۵	۱،۰۵	۱،۰۵	۱،۰۰
۱۱۲۳	گیلان	لاهیجان	۱،۰۴	۱،۱۷	۱،۱۴	۱،۱۴	۱،۱۴	۱،۳۲	۱،۳۲	۱،۳۲	۱،۲۰
۱۱۲۴	گیلان	لشت نشاء	۰،۹۱	۱،۰۲	۰،۹۱	۰،۹۱	۰،۹۱	۱،۰۵	۱،۰۵	۱،۰۵	۰،۹۵
۱۱۲۵	گیلان	لنگرود	۱،۰۴	۱،۱۸	۱،۱۵	۱،۵۵	۱،۵۵	۱،۳۵	۱،۳۵	۱،۳۵	۱،۲۶
۱۱۲۶	گیلان	لوشان	۰،۹۱	۱،۰۲	۰،۹۱	۰،۹۱	۰،۹۱	۱،۰۵	۱،۰۵	۱،۰۵	۰،۹۵
۱۱۲۷	گیلان	لولمان	۰،۹۱	۱،۰۲	۰،۹۱	۰،۹۱	۰،۹۱	۱،۰۵	۱،۰۵	۱،۰۵	۰،۹۵
۱۱۲۸	گیلان	لوندویل	۰،۹۱	۱،۰۲	۱،۱۰	۱،۳۰	۱،۳۰	۱،۱۰	۱،۱۰	۱،۱۰	۱،۰۲
۱۱۲۹	گیلان	لیسار	۰،۹۱	۱،۰۳	۱،۱۰	۱،۳۰	۱،۳۰	۱،۱۰	۱،۱۰	۱،۱۰	۱،۰۲
۱۱۳۰	گیلان	ماسال	۰،۹۱	۱،۰۲	۱،۱۰	۱،۳۰	۱،۳۰	۱،۱۰	۱،۱۰	۱،۱۰	۱،۰۲
۱۱۳۱	گیلان	ماسوله	۰،۹۱	۱،۰۰	۰،۹۱	۰،۹۱	۰،۹۱	۱،۰۵	۱،۰۵	۱،۰۵	۰،۹۵
۱۱۳۲	گیلان	منجیل	۱،۰۴	۱،۱۶	۱،۰۴	۱،۰۴	۱،۰۴	۱،۲۲	۱،۲۲	۱،۲۲	۱،۱۳
۱۱۳۳	گیلان	واجارگاه	۰،۹۱	۱،۰۲	۰،۹۱	۰،۹۱	۰،۹۱	۱،۰۵	۱،۰۵	۱،۰۵	۰،۹۵
۱۱۳۴	گیلان	سایر شهرها	۰،۹۱	۱،۰۰	۰،۹۱	۰،۹۱	۰،۹۱	۱،۰۰	۱،۰۰	۱،۰۰	۱،۰۵



ضرایب تبعیض قیمتی آب بها و کارمزد دفع فاضلاب

ردیف	نام استان/شرکت	نام شهر	خانگی و غیر خانگی روستایی	غیر خانگی شهری	طبقات مصرف خانگی شهری (X: متوسط مصرف ماهانه هر واحد خانگی، S: الگوی مصرف)						
					$x > 2S$	$1.5S < x < 2S$	$1.25S < x < 1.5S$	$S < x < 1.25S$	$0.75S < x < S$	$0.5 < x < 0.75S$	
۱۰۸۲	گیلان	احمدسرگوراب	۰.۹۱	۱.۰۲	۰.۹۱	۰.۹۱	۰.۹۱	۱.۰۵	۱.۰۵	۱.۰۵	۰.۹۵
۱۰۸۳	گیلان	اسالم	۰.۹۱	۱.۰۴	۰.۹۱	۱.۱۰	۱.۳۰	۱.۳۰	۱.۱۰	۱.۱۰	۱.۰۰
۱۰۸۴	گیلان	اطاقور	۱.۰۴	۱.۱۷	۱.۰۴	۱.۱۰	۱.۴۵	۱.۴۵	۱.۲۵	۱.۲۵	۱.۱۰
۱۰۸۵	گیلان	املش	۱.۰۴	۱.۱۷	۱.۰۴	۱.۱۰	۱.۴۵	۱.۴۵	۱.۲۵	۱.۲۵	۱.۱۰
۱۰۸۶	گیلان	آستانرا	۱.۰۴	۱.۲۲	۱.۰۴	۱.۱۰	۱.۵۵	۱.۵۵	۱.۳۵	۱.۳۵	۱.۲۵
۱۰۸۷	گیلان	آستانه	۱.۰۴	۱.۱۷	۱.۰۴	۱.۱۰	۱.۵۵	۱.۵۵	۱.۳۵	۱.۳۵	۱.۲۵
۱۰۸۸	گیلان	بره سر	۰.۹۱	۱.۰۰	۰.۹۱	۰.۹۱	۰.۹۱	۰.۹۱	۱.۰۵	۱.۰۵	۰.۹۵
۱۰۸۹	گیلان	بندرانزلی	۱.۰۴	۱.۲۲	۱.۰۴	۱.۱۰	۱.۵۵	۱.۵۵	۱.۳۵	۱.۳۵	۱.۲۵
۱۰۹۰	گیلان	پره سر	۰.۹۱	۱.۰۰	۰.۹۱	۰.۹۱	۱.۳۰	۱.۳۰	۱.۱۰	۱.۱۰	۱.۰۰
۱۰۹۱	گیلان	تالش	۱.۰۴	۱.۲۱	۱.۰۴	۱.۱۰	۱.۵۵	۱.۵۵	۱.۳۵	۱.۳۵	۱.۲۵
۱۰۹۲	گیلان	توتکابن	۰.۹۱	۱.۰۲	۰.۹۱	۰.۹۱	۰.۹۱	۰.۹۱	۱.۰۵	۱.۰۵	۰.۹۵
۱۰۹۳	گیلان	تولم شهر	۰.۹۱	۱.۰۲	۰.۹۱	۰.۹۱	۱.۳۰	۱.۳۰	۱.۱۰	۱.۱۰	۱.۰۰
۱۰۹۴	گیلان	جیرنده	۰.۹۱	۱.۰۲	۰.۹۱	۰.۹۱	۰.۹۱	۰.۹۱	۱.۰۵	۱.۰۵	۰.۹۵
۱۰۹۵	گیلان	چابکسر	۱.۰۴	۱.۱۷	۱.۰۴	۱.۱۰	۱.۴۵	۱.۴۵	۱.۲۵	۱.۲۵	۱.۱۵
۱۰۹۶	گیلان	چاف و چمغاله	۱.۰۴	۱.۱۶	۱.۰۴	۱.۰۴	۱.۰۴	۱.۰۴	۱.۲۲	۱.۲۲	۱.۱۳
۱۰۹۷	گیلان	چوبر	۰.۹۱	۱.۰۴	۰.۹۱	۰.۹۱	۱.۳۰	۱.۳۰	۱.۱۰	۱.۱۰	۱.۰۰
۱۰۹۸	گیلان	حویق	۰.۹۱	۱.۰۳	۰.۹۱	۱.۱۰	۱.۳۰	۱.۳۰	۱.۱۰	۱.۱۰	۱.۰۲
۱۰۹۹	گیلان	خشکبیجار	۰.۹۱	۱.۰۳	۰.۹۱	۰.۹۱	۰.۹۱	۰.۹۱	۱.۰۵	۱.۰۵	۰.۹۵
۱۱۰۰	گیلان	خمام	۱.۰۴	۱.۱۸	۱.۰۴	۱.۱۰	۱.۴۵	۱.۴۵	۱.۲۵	۱.۲۵	۱.۱۵
۱۱۰۱	گیلان	دیلمان	۰.۹۱	۱.۰۴	۰.۹۱	۰.۹۱	۰.۹۱	۰.۹۱	۱.۰۵	۱.۰۵	۰.۹۵
۱۱۰۲	گیلان	رانکوه	۰.۹۱	۱.۰۴	۰.۹۱	۱.۱۰	۱.۳۰	۱.۳۰	۱.۱۰	۱.۱۰	۱.۰۰
۱۱۰۳	گیلان	رحیم آباد	۰.۹۱	۱.۰۵	۰.۹۱	۱.۱۰	۱.۳۰	۱.۳۰	۱.۱۰	۱.۱۰	۱.۰۰
۱۱۰۴	گیلان	رستم آباد	۰.۹۱	۱.۰۳	۰.۹۱	۰.۹۱	۰.۹۱	۰.۹۱	۱.۰۵	۱.۰۵	۰.۹۵
۱۱۰۵	گیلان	رشت	۱.۲۷	۱.۴۵	۱.۲۷	۱.۴۰	۲.۰۰	۲.۰۰	۱.۸۰	۱.۶۷	۱.۶۷
۱۱۰۶	گیلان	رضوانشهر	۰.۹۱	۱.۰۲	۰.۹۱	۱.۱۰	۱.۳۰	۱.۳۰	۱.۱۰	۱.۱۰	۱.۰۰
۱۱۰۷	گیلان	رودبار	۱.۰۴	۱.۱۸	۱.۰۴	۱.۰۴	۱.۰۴	۱.۰۴	۱.۲۲	۱.۲۲	۱.۱۰
۱۱۰۸	گیلان	رودبنه	۱.۰۴	۱.۱۶	۱.۰۴	۱.۰۴	۱.۰۴	۱.۰۴	۱.۲۲	۱.۲۲	۱.۱۰
۱۱۰۹	گیلان	رودسر	۱.۰۴	۱.۱۸	۱.۰۴	۱.۱۴	۱.۵۵	۱.۵۵	۱.۳۵	۱.۳۵	۱.۲۵
۱۱۱۰	گیلان	سردارجنگل	۰.۹۱	۱.۰۲	۰.۹۱	۰.۹۱	۰.۹۱	۰.۹۱	۱.۰۵	۱.۰۵	۰.۹۵
۱۱۱۱	گیلان	سنقر	۱.۰۴	۱.۱۶	۱.۰۴	۱.۰۴	۱.۰۴	۱.۰۴	۱.۲۲	۱.۲۲	۱.۱۰
۱۱۱۲	گیلان	سیاهکل	۱.۰۴	۱.۲۲	۱.۰۴	۱.۱۴	۱.۵۵	۱.۵۵	۱.۳۵	۱.۳۵	۱.۲۵
۱۱۱۳	گیلان	شاندرمن	۰.۹۱	۱.۰۳	۰.۹۱	۱.۱۰	۱.۲۰	۱.۲۰	۱.۱۰	۱.۱۰	۱.۰۰
۱۱۱۴	گیلان	شفت	۰.۹۱	۱.۰۲	۰.۹۱	۰.۹۱	۰.۹۱	۰.۹۱	۱.۰۵	۱.۰۵	۰.۹۵

ضرایب تبعیض قیمتی آب بها و کارمزد دفع فاضلاب											ردیف
طبقات مصرف خانگی شهری (X: متوسط مصرف ماهانه هر واحد خانگی / S: کوی مصرف)							شماره خانگی شهری	خانگی و غیر خانگی روستایی	نام شهر	نام استان شرکت	۳۸
$x > 2.5$	$1.5 < x < 2.5$	$1 < x < 1.5$	$0.5 < x < 1$	$0 < x < 0.5$	$0 < x < 0.5$	$0 < x < 0.5$					
1.15	1.21	1.21	1.15	1.05	1.05	1.10	1.10	0.93	ازنا	لرستان	1135
1.05	1.10	1.10	1.05	0.96	0.96	1.10	1.04	0.93	اشترینان	لرستان	1136
1.15	1.21	1.21	1.15	1.05	1.05	1.10	1.08	0.93	الشتیر	لرستان	1137
1.28	1.35	1.35	1.25	1.25	1.25	1.25	1.13	1.00	الیگودرز	لرستان	1138
1.05	1.11	1.11	1.05	0.96	0.96	1.00	1.04	0.93	برخوردار	لرستان	1139
1.23	1.30	1.30	1.23	1.10	1.10	1.10	1.16	1.00	بروجرد	لرستان	1140
1.05	1.11	1.11	1.05	0.96	0.96	1.00	1.03	0.93	بیرانشهر	لرستان	1141
1.15	1.21	1.21	1.15	1.05	1.05	1.10	1.07	0.93	پلدختر	لرستان	1142
1.05	1.11	1.11	1.05	0.96	0.96	1.00	1.05	0.93	چالانچولان	لرستان	1143
1.05	1.11	1.11	1.05	0.96	0.96	1.00	1.06	0.93	چغابله	لرستان	1144
1.05	1.10	1.10	1.05	0.96	0.96	0.96	1.02	0.93	چم پلک	لرستان	1145
1.05	1.11	1.11	1.05	0.96	0.96	1.00	1.04	0.93	چمن سلطان	لرستان	1146
1.65	1.72	1.72	1.65	1.30	1.30	1.30	1.47	1.32	خرم آباد	لرستان	1147
1.23	1.30	1.30	1.23	1.10	1.10	1.10	1.12	1.00	دورود	لرستان	1148
1.05	1.11	1.11	1.05	0.96	0.96	1.00	1.06	0.93	زاغه	لرستان	1149
1.05	1.11	1.11	1.05	0.96	0.96	1.00	1.07	0.93	سپید دشت	لرستان	1150
1.05	1.11	1.11	1.05	0.96	0.96	1.00	1.03	0.93	سراب حمام	لرستان	1151
1.05	1.11	1.11	1.05	0.96	0.96	1.00	1.04	0.93	سراب دوره	لرستان	1152
1.05	1.11	1.11	1.05	0.96	0.96	1.00	1.02	0.93	سوری	لرستان	1153
1.05	1.11	1.11	1.05	0.96	0.96	1.00	1.04	0.93	شاهپور آباد	لرستان	1154
1.00	1.05	1.05	1.00	0.96	0.96	1.00	1.03	0.93	شول آباد	لرستان	1155
1.05	1.11	1.11	1.05	0.96	0.96	1.00	1.05	0.93	فیروز آباد	لرستان	1156
1.23	1.30	1.30	1.23	1.10	1.10	1.10	1.16	1.00	کوهدشت	لرستان	1157
1.05	1.11	1.11	1.05	0.96	0.96	1.00	1.06	0.93	کوهنانی	لرستان	1158
1.00	1.07	1.07	1.07	0.96	0.96	1.00	1.06	0.93	گراب	لرستان	1159
1.05	1.11	1.11	1.05	0.96	0.96	1.00	1.05	0.93	معمولان	لرستان	1160
1.05	1.11	1.11	1.05	0.96	0.96	1.00	1.04	0.93	مومن آباد	لرستان	1161
1.23	1.30	1.30	1.23	1.10	1.10	1.10	1.11	1.00	نور آباد	لرستان	1162
1.00	1.00	1.00	0.96	0.96	0.96	1.00	1.04	0.93	هفت چشمه کاکوند	لرستان	1163
1.10	1.10	1.10	1.05	0.96	0.96	1.00	1.02	0.93	ونایی	لرستان	1164
1.05	1.11	1.11	1.05	0.96	0.96	1.00	1.04	0.93	ویسیان	لرستان	1165
1.10	1.05	1.05	1.00	0.93	0.93	0.93	1.00	0.93	سایر شهرها	لرستان	1166



ضرایب تبعیض قیمتی آب بها و کارمزد دفع فاضلاب											ردیف
طبقات مصرف خانگی شهری (X: متوسط مصرف ماهانه هر واحد خانگی، S: الگوی مصرف)							مصرف خانگی شهری	خانگی و غیر خانگی روستایی	نام شهر	نام استان/شرکت	ردیف
$x > 2.5 S$	$1.5 < x < 2.5 S$	$1 < x < 1.5 S$	$0.5 < x < 1 S$	$0 < x < 0.5 S$	$0 < x < 0.5 S$	$0 < x < 0.5 S$					
1.05	1.10	1.10	1.10	1.40	1.40	1.00	1.06	0.93	ارطه	مازندران	1167
1.00	1.10	1.10	1.10	0.95	0.95	0.95	1.09	0.93	امامزاده عبدالله	مازندران	1168
1.17	1.25	1.25	1.25	1.40	1.40	1.40	1.20	0.94	امیرکلا	مازندران	1169
1.12	1.20	1.20	1.20	1.40	1.40	1.40	1.14	0.93	ایزد شهر	مازندران	1170
1.00	1.10	1.10	1.10	0.95	0.95	0.95	1.02	0.93	آستانه سرا	مازندران	1171
1.00	1.10	1.10	1.10	0.95	0.95	0.95	1.07	0.94	آلاشت	مازندران	1172
1.30	1.40	1.40	1.40	1.55	1.55	1.20	1.34	1.05	آمل	مازندران	1173
1.00	1.10	1.10	1.10	0.95	0.95	0.95	1.03	0.93	بابکان	مازندران	1174
1.60	1.75	1.75	1.85	1.85	1.85	1.60	1.63	1.41	بابل	مازندران	1175
1.12	1.20	1.20	1.20	1.05	1.05	1.05	1.16	0.94	بابلسر	مازندران	1176
1.05	1.15	1.15	1.20	1.35	1.35	1.35	1.08	0.94	بلده	مازندران	1177
1.12	1.20	1.20	1.20	1.35	1.35	1.35	1.11	0.94	بهشهر	مازندران	1178
1.05	1.10	1.10	1.10	1.40	1.40	0.95	1.10	0.93	بهنمیر	مازندران	1179
1.05	1.15	1.15	1.15	1.30	1.30	1.00	1.09	0.94	پل سفید	مازندران	1180
1.00	1.10	1.10	1.10	0.95	0.95	0.95	1.04	0.93	یلور	مازندران	1181
1.07	1.15	1.15	1.15	1.30	1.30	1.30	1.05	0.93	پول	مازندران	1182
1.20	1.20	1.20	1.30	1.45	1.45	1.00	1.18	0.94	تنکابن	مازندران	1183
1.15	1.20	1.20	1.20	1.50	1.50	1.05	1.12	0.93	جویبار	مازندران	1184
1.12	1.20	1.20	1.20	1.05	1.05	1.05	1.10	0.94	چالوس	مازندران	1185
1.10	1.15	1.15	1.20	1.35	1.35	1.35	1.13	0.94	چمستان	مازندران	1186
1.10	1.15	1.15	1.20	1.35	1.35	1.35	1.07	0.94	خرم آباد	مازندران	1187
1.00	1.10	1.10	1.10	0.95	0.95	0.95	1.08	0.93	خشرودهی	مازندران	1188
1.10	1.15	1.15	1.20	1.35	1.35	1.35	1.08	0.94	خلیل شهر	مازندران	1189
1.00	1.10	1.10	1.10	0.95	0.95	0.95	1.05	0.93	دابودشت	مازندران	1190
1.12	1.20	1.20	1.20	1.05	1.05	1.05	1.13	0.94	رامسر	مازندران	1191
1.05	1.15	1.15	1.25	1.40	1.40	1.15	1.07	0.93	رستمکلا	مازندران	1192
1.15	1.20	1.20	1.20	1.50	1.50	1.10	1.17	0.93	رویان	مازندران	1193
1.00	1.10	1.10	1.10	0.95	0.95	0.95	1.07	0.94	رینه	مازندران	1194
1.08	1.15	1.15	1.15	1.30	1.30	1.30	1.09	0.93	زرگر	مازندران	1195
1.05	1.15	1.15	1.20	1.35	1.35	1.35	1.07	0.94	زیراب	مازندران	1196
1.55	1.65	1.65	1.65	1.80	1.80	1.80	1.56	1.31	ساری	مازندران	1197
1.03	1.10	1.10	1.10	1.25	1.25	1.25	1.06	0.93	سرخ رود	مازندران	1198




ضرایب تبعیض قیمتی آب بها و کارمزد دفع فاضلاب										شماره	
طبقات مصرف خانگی شهری (X: متوسط مصرف ماهانه هر واحد خانگی، S: الگوی مصرف)							غیر خانگی شهری	خانگی و غیر خانگی روستایی	نام شهر	نام استان/شرکت	ردیف
$x > 2S$	$1.5S < x < 2S$	$1.15S < x < 1.5S$	$S < x < 1.15S$	$0.85S < x < S$	$0.5 < x < 0.85S$	$0 < x < 0.5$					
1.05	1.15	1.15	1.15	1.30	1.30	1.00	1.11	0.94	سلمان شهر	مازندران	1199
1.05	1.10	1.10	1.10	1.40	1.40	1.00	1.14	0.93	سیمرغ	مازندران	1200
1.00	1.10	1.10	1.10	0.95	0.95	0.95	1.06	0.94	شیرگاه	مازندران	1201
1.05	1.15	1.15	1.20	1.35	1.35	1.35	1.06	0.93	شیروود	مازندران	1202
1.00	1.10	1.10	1.10	0.95	0.95	0.95	1.02	0.93	طبقده	مازندران	1203
1.05	1.15	1.15	1.20	1.35	1.35	1.35	1.08	0.94	عباس آباد	مازندران	1204
1.00	1.10	1.10	1.10	0.95	0.95	0.95	1.04	0.93	فرح آباد	مازندران	1205
1.12	1.20	1.20	1.20	1.05	1.05	1.05	1.15	0.94	فریدونکنار	مازندران	1206
1.26	1.35	1.35	1.35	1.50	1.50	1.50	1.31	1.05	قائم شهر	مازندران	1207
1.05	1.15	1.15	1.20	1.35	1.35	1.35	1.06	0.94	کتنام و سادات شهر	مازندران	1208
1.05	1.15	1.15	1.20	1.35	1.35	1.35	1.06	0.93	کجور	مازندران	1209
1.05	1.15	1.15	1.20	1.35	1.35	1.35	1.07	0.94	کلار آباد	مازندران	1210
1.05	1.15	1.15	1.20	1.35	1.35	1.35	1.08	0.94	کلاردشت	مازندران	1211
1.00	1.10	1.10	1.20	1.35	1.35	1.35	1.07	0.93	کوهی خیل	مازندران	1212
1.00	1.10	1.10	1.10	0.95	0.95	0.95	1.11	0.94	کیاسر	مازندران	1213
1.05	1.15	1.15	1.20	1.35	1.35	1.35	1.06	0.94	کتاب	مازندران	1214
1.00	1.10	1.10	1.10	0.95	0.95	0.95	1.10	0.94	گزنگ	مازندران	1215
1.20	1.20	1.20	1.30	1.45	1.45	1.15	1.16	0.93	گلوگاه	مازندران	1216
1.00	1.10	1.10	1.10	0.95	0.95	0.95	1.07	0.93	گلوگاه بابل	مازندران	1217
1.00	1.10	1.10	1.10	0.95	0.95	0.95	1.06	0.93	محمدآباد	مازندران	1218
1.12	1.20	1.20	1.20	1.35	1.35	1.35	1.14	0.94	محمودآباد	مازندران	1219
1.05	1.15	1.15	1.20	1.35	1.35	1.35	1.07	0.94	مرزن آباد	مازندران	1220
1.05	1.15	1.15	1.20	1.35	1.35	1.35	1.07	0.93	مرزیکلا	مازندران	1221
1.00	1.10	1.10	1.10	0.95	0.95	0.95	1.06	0.93	میانرود	مازندران	1222
1.05	1.15	1.15	1.20	1.35	1.35	1.35	1.08	0.94	نشتارود	مازندران	1223
1.10	1.20	1.20	1.20	1.05	1.05	1.05	1.16	0.93	نکا-شهر	مازندران	1224
1.12	1.20	1.20	1.20	1.35	1.35	1.35	1.20	0.94	نور	مازندران	1225
1.12	1.20	1.20	1.20	1.35	1.35	1.35	1.12	0.94	نوشهر	مازندران	1226
1.10	1.10	1.10	1.20	1.35	1.35	1.05	1.09	0.93	هادی شهر	مازندران	1227
1.10	1.10	1.10	1.20	1.35	1.35	1.00	1.06	0.93	هچیرود	مازندران	1228
1.00	1.10	1.10	1.10	0.95	0.95	0.95	1.05	0.93	هولار	مازندران	1229
1.00	1.00	1.00	1.00	0.93	0.93	0.93	1.00	0.93	سایر شهرها	مازندران	1230

ضرایب تبعیض قیمتی آب بها و کارمزد دفع فاضلاب											صفحه
طبقات مصرف خانگی شهری (X: متوسط مصرف ماهانه هر واحد خانگی، S: الگوی مصرف)							میزان خانگی شهری	خانگی و غیر خانگی روستایی	نام شهر	نام استان/شرکت	ردیف
$x > 2S$	$1.5S < x < 2S$	$1.25S < x < 1.5S$	$S < x < 1.25S$	$0.75S < x < S$	$0.5 < x < 0.75S$	$0 < x < 0.5$					
۱.۶۳	۱.۶۵	۱.۶۵	۱.۶۵	۱.۷۵	۱.۷۵	۱.۷۵	۱.۵۱	۱.۳۰	اراک	مرکزی	۱۳۳۱
۱.۰۵	۱.۱۰	۱.۰۰	۱.۰۰	۰.۹۱	۰.۹۱	۰.۹۱	۱.۰۴	۰.۹۱	آستانه	مرکزی	۱۳۳۲
۱.۳۳	۱.۳۵	۱.۳۵	۱.۳۵	۱.۴۵	۱.۴۵	۱.۴۵	۱.۲۳	۱.۰۶	آشتیان	مرکزی	۱۳۳۳
۱.۰۵	۱.۰۵	۱.۰۰	۱.۰۰	۰.۸۸	۰.۸۸	۰.۸۸	۱.۱۳	۰.۸۸	آوه	مرکزی	۱۳۳۴
۱.۰۳	۱.۰۵	۱.۰۵	۱.۰۵	۱.۱۵	۱.۱۵	۱.۱۵	۱.۱۰	۰.۸۸	پزندک	مرکزی	۱۳۳۵
۱.۱۳	۱.۱۵	۱.۱۵	۱.۱۵	۱.۲۵	۱.۲۵	۱.۲۵	۱.۰۶	۰.۹۱	تفرش	مرکزی	۱۳۳۶
۱.۰۰	۱.۰۵	۱.۰۰	۱.۰۰	۰.۸۸	۰.۸۸	۰.۸۸	۱.۰۰	۰.۸۸	تلخاب	مرکزی	۱۳۳۷
۱.۰۵	۱.۱۰	۱.۰۰	۱.۰۰	۰.۹۱	۰.۹۱	۰.۹۱	۱.۰۸	۰.۹۱	توره	مرکزی	۱۳۳۸
۱.۰۰	۱.۰۵	۱.۰۰	۱.۰۰	۰.۸۸	۰.۸۸	۰.۸۸	۱.۱۲	۰.۸۸	جاورسیان	مرکزی	۱۳۳۹
۱.۰۰	۱.۰۵	۱.۰۰	۱.۰۰	۰.۸۸	۰.۸۸	۰.۸۸	۱.۰۴	۰.۸۸	خشکرد	مرکزی	۱۳۴۰
۱.۱۸	۱.۲۰	۱.۲۰	۱.۲۰	۱.۴۰	۱.۴۰	۱.۴۰	۱.۰۶	۰.۹۱	خمین	مرکزی	۱۳۴۱
۱.۰۳	۱.۰۵	۱.۰۵	۱.۰۵	۱.۱۵	۱.۱۵	۱.۱۵	۱.۰۷	۰.۸۸	خنجین	مرکزی	۱۳۴۲
۱.۰۳	۱.۰۵	۱.۰۵	۱.۰۵	۱.۱۵	۱.۱۵	۱.۱۵	۱.۰۶	۰.۹۱	خنداب	مرکزی	۱۳۴۳
۱.۰۰	۱.۰۵	۱.۰۰	۱.۰۰	۰.۸۸	۰.۸۸	۰.۸۸	۱.۰۳	۰.۸۸	داودآباد	مرکزی	۱۳۴۴
۱.۱۸	۱.۲۰	۱.۲۰	۱.۲۰	۱.۴۰	۱.۴۰	۱.۴۰	۱.۰۶	۰.۹۱	دلیجان	مرکزی	۱۳۴۵
۱.۰۰	۱.۰۵	۱.۰۰	۱.۰۰	۰.۸۸	۰.۸۸	۰.۸۸	۱.۰۲	۰.۸۸	رازقان	مرکزی	۱۳۴۶
۱.۰۳	۱.۰۵	۱.۰۵	۱.۰۵	۱.۱۵	۱.۱۵	۱.۱۵	۱.۰۰	۰.۸۸	زاویه	مرکزی	۱۳۴۷
۱.۰۰	۱.۰۵	۱.۰۰	۱.۰۰	۰.۸۸	۰.۸۸	۰.۸۸	۱.۰۵	۰.۸۸	ساروق	مرکزی	۱۳۴۸
۱.۱۰	۱.۱۵	۱.۱۵	۱.۱۵	۱.۲۰	۱.۲۰	۱.۰۰	۱.۱۳	۰.۹۱	ساوه	مرکزی	۱۳۴۹
۱.۰۳	۱.۰۵	۱.۰۵	۱.۰۵	۱.۱۵	۱.۱۵	۱.۱۵	۱.۱۴	۰.۹۱	شازند	مرکزی	۱۳۵۰
۱.۰۰	۱.۰۵	۱.۰۰	۱.۰۰	۰.۸۸	۰.۸۸	۰.۸۸	۱.۰۰	۰.۸۸	شهباز	مرکزی	۱۳۵۱
۱.۰۰	۱.۰۵	۱.۰۰	۱.۰۰	۰.۸۸	۰.۸۸	۰.۸۸	۱.۰۰	۰.۸۸	غرق آباد	مرکزی	۱۳۵۲
۱.۰۳	۱.۰۵	۱.۰۵	۱.۰۵	۱.۱۵	۱.۱۵	۱.۱۵	۱.۰۵	۰.۸۸	فرمهین	مرکزی	۱۳۵۳
۱.۰۵	۱.۱۰	۱.۰۰	۱.۰۰	۰.۹۱	۰.۹۱	۰.۹۱	۱.۰۵	۰.۹۱	قورچی باشی	مرکزی	۱۳۵۴
۱.۰۰	۱.۰۵	۱.۰۰	۱.۰۰	۰.۸۸	۰.۸۸	۰.۸۸	۱.۰۸	۰.۸۸	کارچان	مرکزی	۱۳۵۵
۱.۱۰	۱.۰۵	۱.۰۵	۱.۰۵	۱.۱۵	۱.۱۵	۱.۱۵	۱.۰۹	۰.۹۱	کمیجان	مرکزی	۱۳۵۶
۱.۰۳	۱.۰۵	۱.۰۵	۱.۰۵	۱.۱۵	۱.۱۵	۱.۱۵	۱.۰۶	۰.۸۸	مامونیه	مرکزی	۱۳۵۷
۱.۵۵	۱.۶۰	۱.۵۰	۱.۵۰	۱.۴۰	۱.۴۰	۱.۴۰	۱.۴۱	۱.۲۲	محللات	مرکزی	۱۳۵۸
۱.۱۵	۱.۱۵	۱.۱۵	۱.۱۵	۱.۲۰	۱.۲۰	۱.۲۰	۱.۰۲	۰.۸۸	مهاجران	مرکزی	۱۳۵۹
۱.۰۳	۱.۰۵	۱.۰۵	۱.۰۵	۱.۱۵	۱.۱۵	۱.۱۵	۱.۰۰	۰.۸۸	میلاجرد	مرکزی	۱۳۶۰
۱.۰۳	۱.۰۵	۱.۰۵	۱.۰۵	۱.۲۵	۱.۲۵	۱.۲۵	۱.۰۶	۰.۹۱	نراق	مرکزی	۱۳۶۱
۱.۱۰	۱.۰۰	۱.۰۰	۱.۰۰	۰.۹۳	۰.۹۳	۰.۹۳	۱.۰۷	۰.۹۱	نوبران	مرکزی	۱۳۶۲
۱.۰۰	۱.۰۵	۱.۰۰	۱.۰۰	۱.۰۰	۰.۹۰	۰.۹۰	۱.۰۰	۰.۸۸	نیم ور	مرکزی	۱۳۶۳
۱.۰۵	۱.۱۰	۱.۰۰	۱.۰۰	۰.۹۱	۰.۹۱	۰.۹۱	۱.۲۵	۰.۹۱	هندودر	مرکزی	۱۳۶۴
۱.۰۵	۱.۰۵	۱.۰۰	۱.۰۰	۰.۸۸	۰.۸۸	۰.۸۸	۱.۰۰	۰.۸۸	سایر شهرها	مرکزی	۱۳۶۵

ضرایب تبعیض قیمتی آب بها و کارمزد دفع فاضلاب											ردیف
طبقات مصرف خانگی شهری (x: متوسط مصرف ماهانه هر واحد خانگی، S: الگوی مصرف)							غیر خانگی شهری	خانگی و غیر خانگی روستایی	نام شهر	نام استان/شرکت	ردیف
$x > 2S$	$1.5S < x < 2S$	$S < x < 1.5S$	$0.5 < x < S$	$0 < x < 0.5$	$0 < x < 0.5$	$0 < x < 0.5$					
1.09	1.15	1.15	1.15	1.00	1.00	1.00	1.13	1.00	بالاشهر	هرمزگان	1266
1.23	1.30	1.30	1.30	1.35	1.35	1.35	1.28	1.00	بستک	هرمزگان	1267
1.09	1.15	1.15	1.15	1.00	1.00	1.00	1.13	1.00	بندریل	هرمزگان	1268
1.21	1.28	1.28	1.28	1.30	1.30	1.30	1.22	1.00	بندر خمیر	هرمزگان	1269
1.23	1.32	1.32	1.32	1.60	1.60	1.60	1.59	1.40	بندر عباس	هرمزگان	1270
1.22	1.40	1.40	1.40	1.25	1.25	1.25	1.38	1.12	بندر لنگه	هرمزگان	1271
1.09	1.15	1.15	1.15	1.00	1.00	1.00	1.13	1.00	بندزرک	هرمزگان	1272
1.09	1.15	1.15	1.15	1.00	1.00	1.00	1.12	1.00	بیگا	هرمزگان	1273
1.30	1.37	1.37	1.37	1.50	1.50	1.50	1.19	1.00	پارسیان	هرمزگان	1274
1.55	1.60	1.55	1.55	1.30	1.30	1.30	1.56	1.40	تازیان پایین	هرمزگان	1275
1.09	1.15	1.15	1.15	1.00	1.00	1.00	1.13	1.00	تخت	هرمزگان	1276
1.09	1.15	1.15	1.15	1.00	1.00	1.00	1.10	1.00	تیور	هرمزگان	1277
1.15	1.25	1.20	1.15	1.10	1.10	1.10	1.14	1.00	جاسک	هرمزگان	1278
1.13	1.20	1.20	1.20	1.30	1.30	1.30	1.15	1.00	جناح	هرمزگان	1279
1.15	1.25	1.20	1.15	1.10	1.10	1.10	1.23	1.00	چارک	هرمزگان	1280
1.28	1.35	1.35	1.35	1.40	1.40	1.40	1.24	1.00	حاجی آباد	هرمزگان	1281
1.50	1.60	1.55	1.55	1.30	1.30	1.30	1.57	1.26	قشم و درمهان	هرمزگان	1282
1.15	1.25	1.20	1.15	1.10	1.10	1.10	1.22	1.00	دشتی	هرمزگان	1283
1.09	1.15	1.15	1.15	1.00	1.00	1.00	1.11	1.00	رمکان	هرمزگان	1284
1.21	1.28	1.28	1.28	1.35	1.35	1.35	1.21	1.00	رودان	هرمزگان	1285
1.13	1.20	1.20	1.20	1.30	1.30	1.30	1.00	1.00	رویدر	هرمزگان	1286
1.09	1.15	1.15	1.15	1.00	1.00	1.00	1.13	1.00	زهوکی	هرمزگان	1287
1.09	1.15	1.15	1.15	1.00	1.00	1.00	1.13	1.00	زیارتعلی	هرمزگان	1288
1.15	1.25	1.20	1.15	1.00	1.00	1.00	1.11	1.00	سردشت	هرمزگان	1289
1.13	1.20	1.20	1.20	1.30	1.30	1.30	1.14	1.00	سرگز	هرمزگان	1290

ضرایب تبعیض قیمتی آب بها و کارمزد دفع فاضلاب											صفحه
طبقات مصرف خانگی شهری (x: متوسط مصرف ماهانه هر واحد خانگی S: الگوی مصرف)							میزان خانگی شهری	خانگی و غیر خانگی روستایی	نام شهر	نام استان/شهرت	ردیف
$x > 2S$	$1.5S < x < 2S$	$1.2S \leq x < 1.5S$	$S \leq x < 1.2S$	$0.75S < x < S$	$0.5 < x < 0.75S$	$0 < x < 0.5$					
1.15	1.25	1.20	1.15	1.00	1.00	1.00	1.10	1.00	سندرج	هرمزگان	1291
1.15	1.25	1.20	1.15	1.00	1.00	1.00	1.14	1.00	سوزا	هرمزگان	1292
1.23	1.30	1.30	1.30	1.45	1.45	1.45	1.20	1.00	سیریک	هرمزگان	1293
1.15	1.25	1.20	1.15	1.00	1.00	1.00	1.12	1.00	طبل	هرمزگان	1294
1.15	1.25	1.20	1.15	1.00	1.00	1.00	1.13	1.00	فارغان	هرمزگان	1295
1.15	1.25	1.20	1.15	1.00	1.00	1.00	1.11	1.00	فرامرزان	هرمزگان	1296
1.15	1.20	1.20	1.15	1.10	1.10	1.00	1.12	1.00	فین	هرمزگان	1297
1.15	1.25	1.20	1.15	1.00	1.00	1.00	1.11	1.00	قلعه قاضی	هرمزگان	1298
1.15	1.25	1.20	1.15	1.00	1.00	1.00	1.10	1.00	کرگان	هرمزگان	1299
1.22	1.40	1.40	1.40	1.25	1.25	1.25	1.39	1.12	کنگ	هرمزگان	1300
1.15	1.25	1.20	1.15	1.00	1.00	1.00	1.11	1.00	کهورستان	هرمزگان	1301
1.15	1.25	1.20	1.15	1.00	1.00	1.00	1.11	1.00	کوشکنار	هرمزگان	1302
1.15	1.25	1.20	1.15	1.00	1.00	1.00	1.12	1.00	کوهستک	هرمزگان	1303
1.15	1.25	1.20	1.15	1.00	1.00	1.00	1.11	1.00	کوهیج	هرمزگان	1304
1.50	1.60	1.55	1.55	1.30	1.30	1.30	1.55	1.40	گچین	هرمزگان	1305
1.09	1.15	1.15	1.15	1.30	1.30	1.30	1.12	1.00	گروک	هرمزگان	1306
1.15	1.25	1.20	1.15	1.00	1.00	1.00	1.10	1.00	گوهران	هرمزگان	1307
1.15	1.25	1.20	1.15	1.00	1.00	1.00	1.10	1.00	لافت	هرمزگان	1308
1.15	1.25	1.20	1.15	1.00	1.00	1.00	1.10	1.00	لمزان	هرمزگان	1309
1.15	1.25	1.20	1.15	1.00	1.00	1.00	1.10	1.00	لیردف	هرمزگان	1310
1.39	1.47	1.47	1.47	1.50	1.50	1.50	1.38	1.12	میناب	هرمزگان	1311
1.15	1.20	1.20	1.15	1.10	1.10	1.00	1.20	1.00	هرمز	هرمزگان	1312
1.15	1.25	1.20	1.15	1.00	1.00	1.00	1.10	1.00	هشتبندی	هرمزگان	1313
1.15	1.25	1.20	1.15	1.00	1.00	1.00	1.13	1.00	هنگونیہ	هرمزگان	1314
1.15	1.10	1.05	1.05	1.00	1.00	1.00	1.10	1.00	ایوموسی	هرمزگان	1315
1.15	1.10	1.05	1.05	1.00	1.00	1.00	1.10	1.00	سایر شهرها	هرمزگان	1316





ضرایب تبعیض قیمتی آب بها و کارمزد دفع فاضلاب											ردیف
طبقات مصرف خانگی شهری (x: متوسط مصرف ماهانه هر واحد خانگی، S: الگوی مصرف)							مصرف خانگی شهری	خانگی و غیر خانگی روستایی	نام شهر	نام استان/شهرت	ردیف
$x > 2.5$	$1.5 \leq x < 2.5$	$1.0 \leq x < 1.5$	$0.5 \leq x < 1.0$	$0.1 < x < 0.5$	$0.05 < x < 0.1$	$0 < x < 0.05$					
1.03	1.10	1.10	1.10	1.30	1.30	1.30	1.03	0.91	ازندریان	همدان	1317
1.27	1.35	1.35	1.35	1.50	1.50	1.50	1.19	1.00	اسدآباد	همدان	1318
0.95	1.05	1.05	1.05	1.25	1.25	1.25	1.00	0.89	اسلامشهر آق گل	همدان	1319
0.95	1.05	1.05	1.05	1.25	1.25	1.25	1.03	0.89	آجین	همدان	1320
0.95	1.05	1.05	1.05	0.91	0.91	0.91	1.03	0.91	برزول	همدان	1321
1.18	1.25	1.25	1.25	1.40	1.40	1.40	1.10	0.91	بهار	همدان	1322
1.09	1.15	1.15	1.15	1.00	1.00	1.00	1.12	1.00	پالیز	همدان	1323
1.08	1.15	1.15	1.15	1.15	1.15	1.15	1.05	0.91	تویسرکان	همدان	1324
1.09	1.15	1.15	1.15	1.00	1.00	1.00	1.12	0.91	جورقان	همدان	1325
0.95	1.05	1.05	1.05	1.25	1.25	1.25	1.06	0.91	جوکار	همدان	1326
1.08	1.15	1.15	1.15	1.30	1.30	1.30	1.05	0.91	دمق	همدان	1327
1.18	1.25	1.25	1.25	1.40	1.40	1.40	1.09	0.91	رزن	همدان	1328
0.95	1.05	1.05	1.05	1.25	1.25	1.25	1.05	0.91	زنگنه	همدان	1329
0.95	1.05	1.05	1.05	1.25	1.25	1.25	1.03	0.91	سامن	همدان	1330
1.12	1.40	1.20	1.20	1.35	1.35	1.00	1.05	0.91	سرکان	همدان	1331
0.95	1.05	1.00	1.00	0.89	0.89	0.89	1.03	0.89	شیرین سو	همدان	1332
1.18	1.25	1.20	1.25	1.42	1.42	1.42	1.12	0.91	صالح آباد	همدان	1333
1.18	1.25	1.25	1.25	1.42	1.42	1.00	1.12	0.91	فامنین	همدان	1334
0.95	1.05	1.05	1.05	0.91	0.91	0.91	1.05	0.91	فرسج	همدان	1335
0.95	1.05	1.05	1.05	0.91	0.91	0.91	1.03	0.91	فیروزان	همدان	1336
0.95	1.05	1.05	1.05	1.25	1.25	1.25	1.03	0.91	قروه	همدان	1337
1.05	1.10	1.05	1.05	1.15	1.15	1.15	1.06	0.91	قهاوند	همدان	1338
1.12	1.20	1.20	1.20	1.44	1.44	1.44	1.08	0.91	کیبودر آهنگ	همدان	1339
1.00	1.05	1.05	1.05	0.91	0.91	0.91	1.03	0.91	کرفس	همدان	1340
1.00	1.05	1.05	1.05	0.91	0.91	0.91	1.04	0.91	گل تپه	همدان	1341
1.00	1.05	1.05	1.05	0.91	0.91	0.91	1.00	0.91	گیان	همدان	1342
1.18	1.25	1.25	1.25	1.42	1.42	1.42	1.11	0.91	لالجین	همدان	1343
1.09	1.15	1.15	1.15	1.00	1.00	1.00	1.03	0.91	مریانج	همدان	1344
1.18	1.25	1.25	1.25	1.44	1.44	1.44	1.21	1.00	ملایر	همدان	1345
1.00	1.05	1.00	1.00	0.89	0.89	0.89	1.00	0.89	مهاجران	همدان	1346
1.18	1.25	1.25	1.25	1.10	1.10	1.10	1.18	1.00	نهادوند	همدان	1347
1.56	1.65	1.65	1.65	1.65	1.65	1.65	1.46	1.29	همدان	همدان	1348
1.05	1.05	1.00	1.00	0.90	0.90	0.90	1.00	0.89	سایر شهرها	همدان	1349

ضرایب تبعیض قیمتی آب بها و کارمزد دفع فاضلاب											منحه
طبقات مصرف خانگی شهری (X: متوسط مصرف ماهانه هر واحد خانگی، S: انکوب مصرف)							غیر خانگی	خانگی و غیر خانگی	نام شهر	نام استان/شرکت	ردیف
$x > 2S$	$S < x < 2S$	$1.5S < x < 2S$	$S < x < 1.5S$	$1.0 < x < S$	$0.5 < x < 1.0$	$0 < x < 0.5$	شهری	روستایی			
1.05	1.15	1.10	1.10	1.00	1.00	1.00	1.00	0.90	ابركوه	یزد	1350
1.50	1.60	1.60	1.60	1.40	1.40	1.40	1.40	1.26	اردكان	یزد	1351
1.05	1.15	1.10	1.10	1.00	1.00	1.00	1.13	1.00	اشكذر	یزد	1352
1.23	1.25	1.25	1.25	1.10	1.10	1.10	1.11	1.00	بافق	یزد	1353
1.05	1.15	1.10	1.10	1.00	1.00	1.00	1.13	1.00	بهباد	یزد	1354
1.18	1.25	1.25	1.25	1.10	1.10	1.10	1.13	1.00	تفت	یزد	1355
1.60	1.70	1.70	1.70	1.50	1.50	1.50	1.53	1.35	حمیدیه	یزد	1356
1.00	1.10	1.05	1.05	0.90	0.90	0.90	1.08	0.90	خاتم	یزد	1357
1.05	1.15	1.15	1.10	1.00	1.00	1.00	1.13	1.00	زارچ	یزد	1358
1.60	1.70	1.70	1.70	1.50	1.50	1.50	1.53	1.35	شاهدیه	یزد	1359
1.18	1.25	1.25	1.25	1.10	1.10	1.10	1.15	1.00	مهریز	یزد	1360
1.50	1.60	1.60	1.60	1.40	1.40	1.40	1.40	1.26	میبد	یزد	1361
1.00	1.10	1.05	1.00	0.90	0.90	0.90	1.03	0.90	نیر	یزد	1362
1.64	1.70	1.70	1.70	1.45	1.45	1.45	1.53	1.35	یزد	یزد	1363
1.05	1.05	1.00	1.00	0.90	0.90	0.90	1.00	0.90	سایر شهرها	یزد	1364